

Médicos en España ¿faltan o sobran?

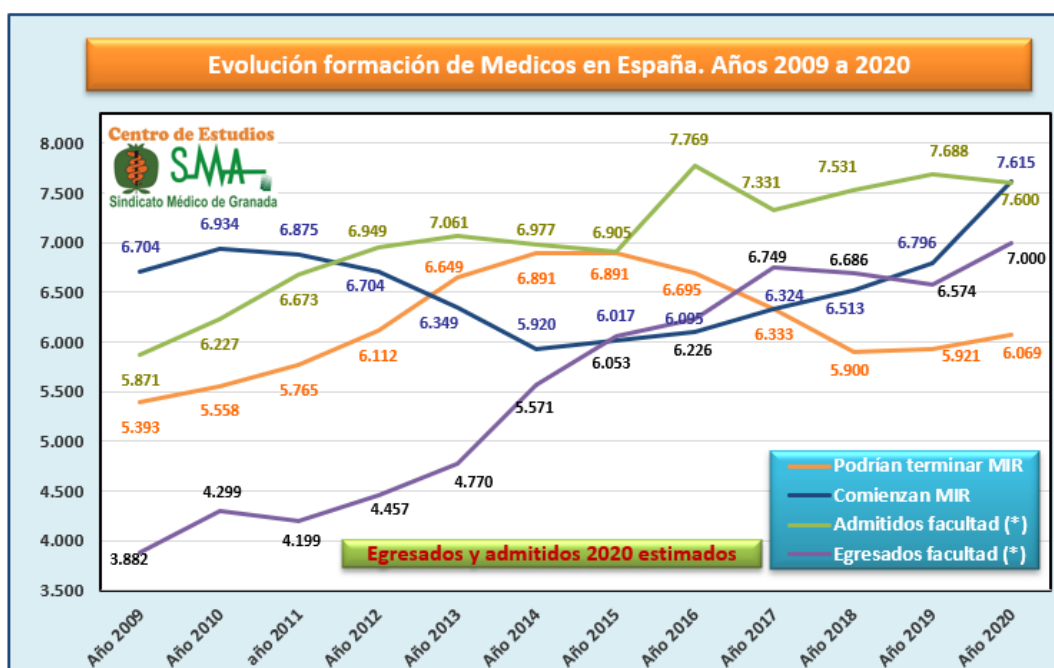
En España, faltan médicos especialistas y sin embargo sobran cada año, médicos egresados de nuestras facultades de medicina, que no pueden acceder a una plaza MIR para ser especialistas, a los que hay que sumar, los miles de médicos formados en universidades del resto del mundo que solicitan homologación de su licenciatura.

Formación de médicos y formación de especialistas

Ha existido una descoordinación total, entre la formación de médicos en las facultades de medicina y las convocatorias de plazas para formarse como especialistas mediante el sistema MIR, como podemos comprobar en la tabla y gráfico siguientes, en el año 2009 terminaban en las facultades de medicina 3.882 médicos y comenzaban la formación MIR 6.704, este año aproximadamente un tercio de las plazas MIR se ocuparon por médicos de otras nacionalidades que terminaron su formación en los años 2013 y 2014 y muchos de ellos volverían a sus países de origen o bien aceptarían trabajo en otros países en los que les ofrecen condiciones laborales, profesionales, de estabilidad y retributivas mucho mejores que los contratos por meses, semanas, días e incluso horas que se ofrecían en España.

Centro de Estudios SMA Sindicato Médico de Granada	Año 2009	Año 2010	año 2011	Año 2012	Año 2013	Año 2014	Año 2015	Año 2016	Año 2017	Año 2018	Año 2019	Año 2020
Podrían terminar MIR	5.393	5.558	5.765	6.112	6.649	6.891	6.891	6.695	6.333	5.900	5.921	6.069
Comienzan MIR	6.704	6.934	6.875	6.704	6.349	5.920	6.017	6.095	6.324	6.513	6.796	7.615
Admitidos facultad (*)	5.871	6.227	6.673	6.949	7.061	6.977	6.905	7.769	7.331	7.531	7.688	7.600
Egresados facultad (*)	3.882	4.299	4.199	4.457	4.770	5.571	6.053	6.226	6.749	6.686	6.574	7.000


Fuentes: www.msbs.gob.es, www.educacionyfp.gob.es, blogs y prensa (e) V. Matas Centro Estudios Sindicato Médico Granada. (*) 2020 estimados.



En los años 2010, 2012 y 2013 las plazas MIR convocadas eran sensiblemente superiores a los egresados de nuestras facultades, en el año 2014 y siguientes continúa incrementándose el número de egresados de nuestras facultades y sin embargo continua un descenso importante de plazas MIR convocadas, que comenzó en 2011 y que llega a un mínimo de 5.920 en el año 2015. Es decir, pasamos de convocar muchas más plazas MIR que médicos que terminan en España a convocar muchas menos plazas MIR que los médicos que terminan y este drástico cambio provoca que muchos de nuestros nuevos licenciados/graduados no puedan acceder a una plaza para formarse como especialistas y debemos recordar que para ejercer como médico en la sanidad pública en España y Europa es necesario tener título de especialista desde el año 1995.


Esta situación se agrava año tras año, pues, además de las plazas que se convocan en el MIR cada año, se adjudican a médicos procedentes de universidades de fuera de España una media de casi 700 plazas en los últimos cinco años.

En la tabla siguiente podemos ver las plazas adjudicadas a médicos de Universidades Comunitarias y no comunitarias por años y el total entre los años 2013 y 2019 que suponen un total de 6.102 (el 13,9%), estos médicos cuando terminan su formación, de gran prestigio a nivel mundial, muchos no tienen permiso de trabajo en España y se marcharan a sus países de origen o bien a otros donde consiguen mejores condiciones de estabilidad, laborales, profesionales y retributivas de hecho en el año 2019 de los 4.100 certificados de idoneidad solicitados a la OMC para salir fuera de España, más de 1.000 solicitudes (el 25%) fueron cursadas por médicos con país de nacimiento distinto de España.

	PLAZAS POR UNIVERSIDAD 2013 a 2019							
	2013	2014	2015	2016	2017	2018	2019	Total
Un. Españolas	4.763	4.784	5.236	5.428	5.675	5.917	6.109	37.912
Un. Comunitarias	75	66	64	53	60	51	74	443
No comunitarias	1.511	1.070	717	614	589	545	613	5.659
Total extranjeras	1.586	1.136	781	667	649	596	687	6.102
Total MIR	6.349	5.920	6.017	6.095	6.324	6.513	6.796	44.014

Fuente: www.msrebs.gob.es (e) V. Matas Centro Estudios Sindicato Médico Granada

También hay que tener en cuenta que un importante número de plazas, más de 500 de media en los últimos siete años, se adjudican entre médicos recirculantes, una parte que ya son especialistas y otra de residentes que han abandonado la formación y buscan otra especialidad.

	PLAZAS RECIRCULANTES 2013 a 2019							
	2013	2014	2015	2016	2017	2018	2019	Total
Especialistas	594	442	355	261	214	189	165	2.220
Residentes	302	262	227	221	176	133	152	1.473
Total	896	704	582	482	390	322	317	3.693
Medicina Familia	379	297	245	186	146	116	128	1.497
Medicina Interna	54	51	44	45	29	33	19	275
Escuelas	45	32	16	8	10	6	3	120
Resto	418	324	277	243	205	167	167	1.801

Fuente: www.msrebs.gob.es (e) V. Matas Centro Estudios Sindicato Médico Granada


En los últimos años está descendiendo el número de recirculantes y el año pasado fueron 317 de ellos 165 ya eran especialistas y 152 residentes que han abandonado la especialidad que estaban realizando para intentar acceder a una plaza de otra especialidad.

Al convocar un número insuficiente de plazas en el MIR y una importante parte de las convocadas, unas mil el año pasado, se adjudican a médicos procedentes de universidades no españolas o recirculantes, quedan muchos médicos formados en nuestras universidades que no pueden acceder a una plaza para especializarse y quedan en una situación muy precaria pues, al no ser especialistas no pueden acceder a plazas del Sistema Nacional de Salud.

En la convocatoria 2019/20 aún no se han publicado los informes del Ministerio y no podemos conocer los médicos de universidades españolas que no han obtenido plaza, pero sin duda serán miles. En este año se incrementaron en 818 las plazas convocadas con relación a la anterior convocatoria, un 18% de incremento que llega tarde ya que terminaran su formación la mayoría en 2024 y en 2025 los de especialidades de cinco años. Fueron admitidos 16.176 por lo que 8.561 no han obtenido plaza. Se presentaron al examen 14.968 y ha quedado sin plaza 7.615. Finalmente, de los 12.172 aspirantes que superaron el corte, quedaron sin plaza adjudicada por diferentes motivos 4.557 y de ellos 2.874 no tuvieron opción a elegir plaza por agotarse las plazas en el número de orden 9.275. Tendremos información por universidad de procedencia cuando el Ministerio publique, con gran retraso como el año pasado, los informes de esta convocatoria.

Podemos estudiar cuantos no la obtuvieron el año pasado, del total de admitidos (15.702) quedaron sin obtener plaza 8.906 de los cuales 4.369 se habían formado en nuestras universidades. Del total de admitidos se presentaron al examen MIR el 90,4%, mayor porcentaje en el caso de los que procedían de nuestras universidades (92,8%) y no obtuvieron plaza 7.393 de ellos 3.618 habían estudiado en universidades españolas.

En el MIR desde la convocatoria de 2012, se debe superar una puntuación mínima para poder acceder a la adjudicación de plazas, del total de presentados superaron la nota de corte 11.204 (79,0 %) de ellos 8.672 (89,2%) procedentes de universidades españolas y quedaron sin plaza 4.408 de ellos 2.563 formados en universidades españolas.

	Convocatoria MIR 2018-2019 Resumen datos										
	Adm.	Sin plaza	Pres.	% Adm.	Sin plaza	Supera	% Pres.	Sin Plaza	% Supera	Con Plaza	
Univ. Españolas	10.478	4.369	9.727	92,8	3.618	8.672	89,2	2.563	29,6	6.109	
Uni. Comunitarias	259	185	230	88,8	156	156	67,8	82	52,6	74	
U. No comunitarias	4.965	4.352	4.232	85,2	3.619	2.376	56,1	1.763	74,2	613	
Uni. No Españolas	5.224	4.537	4.462	85,4	3.775	2.532	56,7	1.845	72,9	687	
Total aspirantes	15.702	8.906	14.189	90,4	7.393	11.204	79,0	4.408	39,3	6.796	

Fuente: www.mscbs.gob.es (e) Vicente Matas Centro de Estudios Sindicato Médico de Granada

Facultades de Medicina en España

En España existían en el año 2009 un total de 28 facultades de medicina que han pasado a ser 44 en el año 2020, somos el segundo país del mundo con más facultades de medicina por habitante, solo superado por Corea del Sur. El incremento de jubilaciones y por tanto la necesidad de más médicos especialistas para ocupar esas plazas, es puntual y pasados diez o doce años no serán necesarios tantos especialistas y quizás sean demasiadas facultades de medicina. Habría que estudiarlo muy detenidamente.

Hay muchas provincias sin facultad de medicina y no parece lógico seguir abriendo facultades para que todas las provincias tengan una, sin embargo, si debería existir una política generosa de becas o incentivos fiscales para que los alumnos de estas provincias puedan desplazarse a otras provincias a realizar los estudios sin estar discriminados por vivir en una provincia sin facultad.

Homologaciones de licenciados de universidades extranjeras

Durante la pandemia se han homologado 746 títulos de médicos licenciados en universidades del resto del mundo, de los cuales solo se han colegiado en España 232 con lo que no se conoce el destino de los 514 restantes. Hay que destacar que, son españoles 59 de los que se han colegiado y 42 de los no colegiados que han estudiado en universidades extranjeras.

En los últimos cinco años se han realizado más de 24.000 solicitudes de homologación y más de 18.000 se han resuelto afirmativamente. De ellos muchos son para presentarse el MIR y cuando son especialistas, por diferentes motivos la gran mayoría marchan fuera de España, es otra variable para tener en cuenta, de la que apenas existen datos.

4

Evolución de los médicos colegiados

Todos los años el INE publica datos actualizados de los médicos colegiados en España a 31 de diciembre con la información facilitada por los colegios de médicos. Si nos fijamos en los último cinco años, podemos comprobar cómo se ha incrementado el número de médicos en España en 25.155 (10,4%), pero el crecimiento es muy desigual, los activos se han incrementado en 12.380 (5,7%) y el crecimiento de los jubilados es mucho mayor, en concreto 12.775 (46,6%).

Por edades el crecimiento de los menores de 35 años ha sido de 9.938 médicos (el 23,9%) fruto del incremento de los médicos formados en nuestras facultades. Sin embargo, los incrementos mayores se dan en los médicos de 65 años y más años, entre los que la gran mayoría son jubilados o muy próximos a jubilarse.

31 diciembre 2015	Total	%
Colegiados	242.840	100
Activos	215.437	88,7
Jubilados	27.403	11,3
Distribución por edad colegiados		
Menores 35 años	41.498	17,1
De 35 a 44 años	45.642	18,8
De 45 a 54 años	49.852	20,5
De 55 a 64 años	70.490	29,0
De 65 a 69 años	14.840	6,1
De 70 y más años	20.517	8,4
De 65 y más años	35.357	14,6
Menores de 65 años	207.482	85,4

31 diciembre 2016	Total	%
Colegiados	247.958	100
Activos	217.583	87,7
Jubilados	30.375	12,3
Distribución por edad colegiados		
Menores 35 años	43.904	17,7
De 35 a 44 años	46.209	18,6
De 45 a 54 años	49.128	19,8
De 55 a 64 años	70.988	28,6
De 65 a 69 años	16.179	6,5
De 70 y más años	21.550	8,7
De 65 y más años	37.729	15,2
Menores de 65 años	210.229	84,8

31 diciembre 2017	Total	%
Colegiados	253.796	100
Activos	221.077	87,1
Jubilados	32.719	12,9
Distribución por edad colegiados		
Menores 35 años	45.997	18,1
De 35 a 44 años	47.041	18,5
De 45 a 54 años	48.761	19,2
De 55 a 64 años	70.916	27,9
De 65 a 69 años	18.183	7,2
De 70 y más años	22.898	9,0
De 65 y más años	41.081	16,2
Menores de 65 años	212.715	83,8

Fuente: INE con datos de los Colegios Oficiales de Médicos Elaboración: Vicente Matas Centro Estudios Sindicato Médico de Granada

31 diciembre 2018	Total	%
Colegiados	260.588	100
Activos	224.099	86,0
Jubilados	36.489	14,0
Distribución por edad colegiados		
Menores 35 años	48.144	18,5
De 35 a 44 años	47.917	18,4
De 45 a 54 años	48.308	18,5
De 55 a 64 años	70.768	27,2
De 65 a 69 años	20.681	7,9
De 70 y más años	24.770	9,5
De 65 y más años	45.451	17,4
Menores de 65 años	215.137	82,6

31 diciembre 2019	Total	%
Colegiados	267.995	100
Activos	227.817	85,0
Jubilados	40.178	15,0
Distribución por edad colegiados		
Menores 35 años	51.436	19,2
De 35 a 44 años	48.708	18,2
De 45 a 54 años	47.717	17,8
De 55 a 64 años	69.541	25,9
De 65 a 69 años	23.687	8,8
De 70 y más años	26.906	10,0
De 65 y más años	50.593	18,9
Menores de 65 años	217.402	81,1

Diferencias 2015/2019	Total	%
Colegiados	25.155	10,4
Activos	12.380	5,7
Jubilados	12.775	46,6
Distribución edad colegiados		
Menores 35 años	9.938	23,9
De 35 a 44 años	3.066	6,7
De 45 a 54 años	-2.135	-4,3
De 55 a 64 años	-949	-1,3
De 65 a 69 años	8.847	59,6
De 70 y más años	6.389	31,1
De 65 y más años	15.236	43,1
Menores de 65 años	9.920	4,8

Fuente: INE con datos de los Colegios Oficiales de Médicos Elaboración: Vicente Matas Centro Estudios Sindicato Médico de Granada

Jubilación del Médico

En España la edad de jubilación es muy variable, en estos momentos la edad legal en la seguridad social es de 65 años y 10 meses si se tienen menos de 37 años cotizados y los 65 años con 37 años o más cotizados, pero se pueden jubilar dos años antes de esta edad legal (desde los 63 años) de forma voluntaria y además si son funcionarios hay posibilidad de jubilarse entre los 60 y los 70 años.

También se puede solicitar seguir trabajando después de la edad legal, si las condiciones físicas y psíquicas lo permiten y cada vez más las administraciones lo permiten. En cualquier caso, la inmensa mayoría de los médicos con edades entre 55 y 64 años y un importante porcentaje de los que tienen entre 65 y 69 que aún están en activo se jubilarán en los próximos diez/doce años.

La Sexta oleada de la **Encuesta OMC-CESM sobre la Profesión Médica de diciembre de 2019**, nos proporcionó datos sobre la actitud ante la

jubilación, de los médicos mayores de 55 años activos. A la pregunta contestaron 5.720 médicos y el 32,6% estarían dispuesto a prolongar su actividad laboral, mientras que solo un 13,7% tenían intención de adelantar su jubilación y el 39,6% tenían intención de jubilarse cuando les correspondiera por la edad.

31 diciembre 2017	Total	%
Colegiados	253.796	100
Activos	221.470	87,3
Jubilados	32.326	12,7
Distribución por edad de activos		
Menores 35 años	39.185	17,7
De 35 a 44 años	44.816	20,2
De 45 a 54 años	46.602	21,0
De 55 a 65 años	70.495	31,8
Más de 65 años	20.231	9,1

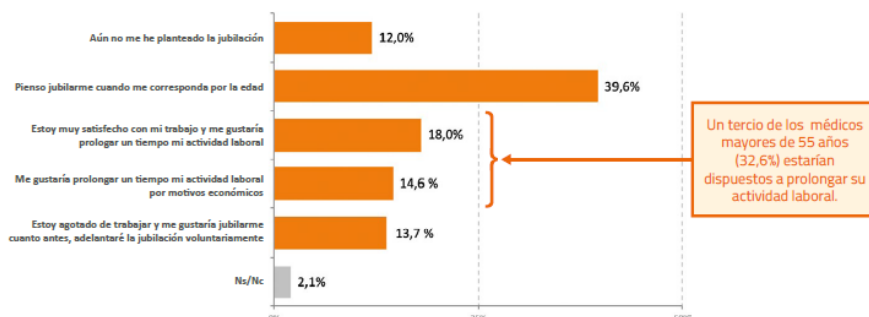
Fuente: Demografía Médica 2017 OMC-CESM

SITUACIÓN LABORAL

Médicos que trabajan actualmente mayores de 55 años

Actitud frente a la futura jubilación

La mayoría (el 39,6%) de los encuestados piensa jubilarse cuando le corresponda por edad, un tercio estaría dispuesto a prolongar su vida laboral y el 13,7% quiere adelantar voluntariamente su jubilación.



Un tercio de los médicos mayores de 55 años (32,6%) estarían dispuestos a prolongar su actividad laboral.

Médicos que trabajan actualmente mayores de 55 años. (Base: 5.720 encuestados). P17. Cuando llegue la edad legal de su jubilación, señale una respuesta.

76

Sin duda en estos momentos serán muchos más los que adelantarán la edad de jubilación y muy pocos los que tengan intención de prolongar la actividad laboral.

Estudios de demografía médica

En el **Estudio de Demografía de OMC-CESM 2018** con datos de 31 diciembre 2017 los de 55 y más años activos, eran más de 90.000 por lo que teniendo en cuenta que se habrán jubilado ya un importante número en estos momentos pueden estar en activo unos 80.000 de los colegiados de 55 a 69 años que a 31 de diciembre 2019 eran 93.228 y se jubilaran una media anual de entre 7.000 u 8.000 médicos en los próximos diez/doce años. Para reponer este importante número de jubilaciones, son insuficientes los residentes que terminan en estos años.

Vamos a ver cuántos han podido terminado este año y cuantos pueden terminar en los próximos años como máximo, aunque son algunos menos los que finalmente terminan por diferentes motivos. En mayo de este año podían terminar como máximo 6.069, en año 2021 el máximo posible es de 6.265, en año 2022 el máximo posible es de 6.478, en año 2023 el máximo posible es de 6.743 y en año 2024 el máximo posible es de 7.496.

Pero de los que finalmente terminan cada año, hay un importante número que se marchan a sus países de origen o bien se marchan a países de nuestro entorno en los que les ofrecen mejores contratos, más estables, con mejores condiciones laborales y mucho mejor retribuidos.

Pero el déficit de médicos especialistas no es generalizado, pues tanto el **Estudio de Demografía Médica de OMC-CESM** con datos de diciembre de 2017 referidos al total de colegiados en activo como el **Estudio de Oferta y Demanda de Médicos Especialistas** del Ministerio de diciembre de 2018, más centrado en las necesidades del SNS, coinciden en que son unas 15 especialidades las que presentan déficit de profesionales, entre las que podemos destacar Medicina de Familia, Pediatría, Cirugía General, Otorrinolaringología, Medicina Preventiva y Cirugía Ortopédica y Traumatología.

Sin embargo, en otras 15 especialidades existe un superávit de médicos y en el resto existe, al menos sobre el papel un cierto equilibrio. Se pueden consultar los datos en los anexos 1 y 2.

Desde la elaboración de ambos informes, se han modificado las plazas convocadas en el MIR y sin duda es necesario hacer nuevos estudios, hay que tener en cuenta además que, el impacto de la pandemia, ha causado un gran empeoramiento en las condiciones del ejercicio profesional y muy posiblemente un incremento de las jubilaciones de médicos de forma anticipada y un descenso de los que solicitan ampliar el tiempo de actividad laboral después de la edad legal de jubilación.

Emigración Médica

El sistema MIR en España, forma magníficos médicos especialistas, que son muy valorados en todo el mundo, por otro lado las ofertas de trabajo de nuestros Servicios de Salud, en muchas ocasiones dejan mucho que desear, contratos eventuales, jornada parcial, incluso por meses, semanas, días e incluso en ocasiones por horas o de lunes a viernes, aunque estas últimas ya son la excepción y no son atractivas y en demasiadas ocasiones, nuestros jóvenes médicos especialistas aceptan contratos indefinidos con mejores condiciones laborales, profesionales y retributivas de países de nuestro entorno.

En el año 2019 los certificados de idoneidad solicitados por los médicos para salir de España aumentaron un 18,7% con relación al año anterior, en total se solicitaron 4.100 certificados por 2.500 médicos, de los cuales, a final de año ya no estaban colegiados en España 433. La mayor parte de las solicitudes (64%) son por motivos de trabajo. Medicina de Familia, Anestesiología y Pediatría son las especialidades con mayor número de solicitudes y los principales países de destino, un año más son Reino Unido, Francia, Irlanda, Italia y Alemania.

En los últimos cinco años han sido casi 12.000 los médicos que han solicitado certificados de idoneidad, que en total han superado los 17.000 ya que algunos médicos hacen más de una solicitud. El número de médicos que finalmente se marchan fuera, es menor de los que realizan las solicitudes, pero no existen datos disponibles ni tampoco del número de los que después de un tiempo vuelven de nuevo a España, pero sin duda deberíamos mejorar las condiciones de estabilidad, laborales, profesionales y retributivas para que cada vez se marchen menos y vuelvan muchos de los que se han marchado, en España formamos muy buenos médicos especialistas y resulta un despilfarro que se marchen fuera, por no ofrecerles buenas condiciones laborales, profesionales y retributivas.

Conclusiones

En España no ha existido una planificación adecuada, a pesar de los muchas veces que, mediante informes se ha advertido de la falta de médicos especialistas para hacer frente al importante número de jubilaciones previstas en un tiempo determinado y en ciertas especialidades, al contrario, se han tomado decisiones distintas y equivocadas a las que hacía falta tomar en determinadas situaciones.

En los años en los que terminaban sus estudios de medicina alrededor de 4.000 médicos se convocaban unas 7.000 plazas MIR y cuando se incrementó el número de alumnos y comenzaron a aumentar los médicos que terminaban sus estudios se recortó de forma importante el número de plazas MIR, con lo que muchos miles de médicos formados en nuestras universidades se han quedado sin posibilidad de especializarse y hemos de recordar que es necesario tener el título de especialista para poder ejercer como especialista en la sanidad pública en España. Los licenciados, tanto españoles como extranjeros homologados, son médicos y en caso de urgente necesidad o pandemia, podrán apoyar a los centros haciendo ciertas funciones, pero no pueden asumir en el SNS las competencias de ninguna de las especialidades médicas reconocidas, al carecer de la titulación correspondiente de especialista.

Paralelamente cuando el número de jubilaciones de médicos estaba en torno a las 4.000 por año terminaban la formación especializada más de 6.000 médicos y muchos de ellos no encontraban trabajo y permanecían parados durante todo el año para trabajar dos meses en verano. Sin embargo, cuando comenzaron a incrementarse el número de jubilaciones, en los últimos años, terminaban como especialistas menos médicos, fruto de los drásticos recortes en las plazas convocadas en los años 2011 y siguientes que terminaban su formación en los años 2015 y siguientes. En definitiva, una descoordinación absoluta, a la que se ha sumado la emigración de muchos de nuestros médicos, muy bien formados a países en los que se les ofrecen condiciones mucho mejores y estabilidad laboral.

En resumen, faltan médicos de varias especialidades y sobran licenciados en medicina que no han podido acceder a la formación MIR. Pasados diez/doce años el número de jubilaciones bajarán de forma drástica y posiblemente los médicos que terminen el MIR tendrán complicado encontrar plazas para trabajar en España, estos futuros médicos son los que ahora comienzan sus estudios en las facultades.

Se hizo frente a la falta de alumnos de medicina, para un problema puntual de incremento de jubilaciones durante diez/quince años, no solo con el incremento de números clausus en las facultades de medicina, sino que además se abrieron un importante número de facultades, que nos ha colocado en los primeros puestos a nivel mundial con 44 facultades de medicina que van a formar, según datos del Ministerio de Educación, a más de 7.500 alumnos al año, que no tienen garantizada una formación MIR y que además dentro de diez/doce años serán muchos más que las necesidades de médicos para sustituir las jubilaciones previstas que pasaran de 7.000/8.000 a poco más de 4.000 al año, de nuevo una bolsa importante de médicos parados para cubrir sustituciones dos meses al año o para emigrar fuera de España.

España necesita, ahora muchas más plazas MIR, para formar a los licenciados de años anteriores que no han conseguido plaza para formarse, posiblemente son unos cuatro o cinco mil a los que hay que sumar los aproximadamente siete mil que terminaron este año y que están esperando la convocatoria MIR.

No se necesitan más facultades de medicina y son demasiadas para las necesidades futuras, las que existen en la actualidad, ayudar a las familias de los alumnos con las facultades lejos del domicilio sería más adecuados y sin duda mucho más eficiente.

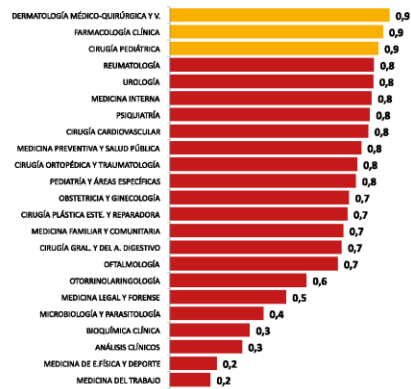
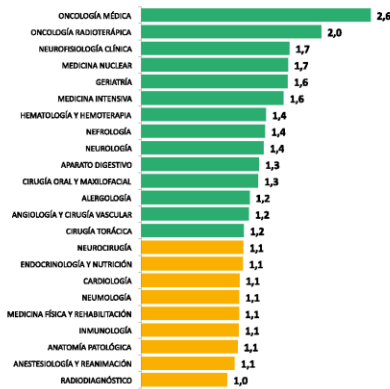
Granada, 28 octubre de 2020.

Vicente Matas Aguilera

Centro de Estudios del Sindicato Médico de Granada

Anexo 1 Ratios de reposición del informe de Demografía Médica OMC-CESM.

📊 RATIO DE REPOSICIÓN



Ratio de reposición: Cociente entre el número de médicos que podrían titularse como especialistas en la próxima década y los médicos activos mayores de 55 años (especialistas que se van a jubilar en la próxima década). Para el cálculo de los médicos que finalizarán el MIR y se convertirán en futuros especialistas en la próxima década se ha hecho una estimación futura a partir de los datos actuales del número de Médicos Residentes por Especialidad Médica. En color rojo las especialidades con más problemas de reposición en la próxima década.

Anexo 2 Proyección de déficit-superávit de médicos especialistas en España del informe ministerio.

Tabla 10.1. Modelo de Planificación de médicos especialistas en España 2018-2030. Proyecciones déficit-superávit por especialidad para los años 2024 y 2030.

ESPECIALIDAD	2024	2030
ALERGOLÓGIA	Equilibrio	Equilibrio
ANÁLISIS CLÍNICOS Y BIOQUÍMICA	Déficit Moderado	Déficit Moderado
ANATOMÍA PATOLÓGICA	Equilibrio	Equilibrio
ANESTESIOLOGÍA Y REANIMACIÓN	Déficit Leve	Déficit Moderado
ANGIOLOGÍA Y CIRUGÍA VASCULAR	Superávit Moderado	Superávit Moderado
APARATO DIGESTIVO	Superávit Leve	Superávit Moderado
CARDIOLOGÍA	Superávit Leve	Superávit Moderado
CIRUGÍA CARDIOVASCULAR	Déficit Leve	Equilibrio
CIRUGÍA GRAL. Y DEL A. DIGESTIVO	Déficit Moderado	Déficit Moderado
CIRUGÍA ORAL Y MAXILOFACIAL	Equilibrio	Equilibrio
CIRUGÍA ORTOPÉDICA Y TRAUMATOLOGÍA	Déficit Leve	Superávit Leve
CIRUGÍA PEDIÁTRICA	Equilibrio	Superávit Leve
CIRUGÍA PLÁSTICA ESTÉTICA Y REPARADORA	Equilibrio	Equilibrio
CIRUGÍA TORÁCICA	Equilibrio	Superávit Moderado
DERMATOLOGÍA MÉDICO-QUIRÚRGICA Y V.	Equilibrio	Superávit Leve
ENDOCRINOLOGÍA Y NUTRICIÓN	Equilibrio	Superávit Leve
FARMACOLOGÍA CLÍNICA	Déficit Moderado	Déficit Moderado
GERIATRÍA	Equilibrio	Equilibrio
HEMATOLOGÍA Y HEMOTERAPIA	Superávit Leve	Superávit Moderado
INMUNOLOGÍA	Superávit Leve	Déficit Moderado
MEDICINA DEL TRABAJO	Déficit Moderado	Déficit Moderado
MEDICINA FAMILIAR Y COMUNITARIA	Déficit Moderado	Déficit Moderado
MEDICINA FÍSICA Y REHABILITACIÓN	Equilibrio	Equilibrio
MEDICINA INTENSIVA	Superávit Moderado	Superávit Moderado
MEDICINA INTERNA	Equilibrio	Equilibrio
MEDICINA NUCLEAR	Déficit Leve	Déficit Leve
MICROBIOLOGÍA Y PARASITOLOGÍA	Déficit Moderado	Déficit Moderado
MEDICINA PREVENTIVA Y SALUD PÚBLICA	Equilibrio	Déficit Moderado
NEFROLOGÍA	Equilibrio	Superávit Moderado
NEUROCIRUGÍA	Superávit Leve	Superávit Moderado
NEUMOLOGÍA	Equilibrio	Superávit Moderado
NEUROFISIOLOGÍA CLÍNICA	Equilibrio	Superávit Leve
NEUROLOGÍA	Superávit Leve	Superávit Moderado
OBSTETRICIA Y GINECOLOGÍA	Equilibrio	Superávit Leve
OFTALMOLOGÍA	Equilibrio	Equilibrio
ONCOLOGÍA MÉDICA	Superávit Moderado	Superávit Moderado
ONCOLOGÍA RADIOTERÁPICA	Equilibrio	Superávit Leve
OTORRINOLARINGÜELOGÍA	Déficit Moderado	Déficit Moderado
PEDIATRÍA Y ÁREAS ESPECÍFICAS	Déficit Moderado	Déficit Moderado
PSQUIATRÍA	Equilibrio	Equilibrio
RADIOLOGÍA	Déficit Leve	Déficit Leve
REUMATOLOGÍA	Equilibrio	Equilibrio
UROLOGÍA	Déficit Leve	Equilibrio
TOTAL OTROS	Déficit Moderado	Déficit Moderado

Las especialidades multiprofesionales Análisis Clínicos y Bioquímica, Inmunología y Microbiología y Parasitología, incluyen sólo médicos, por lo que las estimaciones/resultados no son extrapolables a todos los profesionales de estas especialidades.