

Distribución de plazas MIR año 2019 adjudicadas el día 29 de abril

Día 29 abril (23 h)



Hoy día 29 de abril estaban citados 700 médicos para elegir la especialidad y el centro donde realizar su periodo de residencia. Este año se convocaron en el BOE para los médicos un total de 6.797 plazas de residencia. De ellas 6.751 son del sector público y 46 en el sector privado. Podrán ser cubiertas en esta convocatoria por el turno de personas con discapacidad 476 plazas y se ofertan a nacionales de países extracomunitarios con convenio de cooperación cultural con España que no sean titulares de una autorización para residir en España, un cuatro por ciento del total de las plazas es decir, 272 plazas.

El número 1 y el número 3 han elegido **Dermatología** en el Hospital Universitario de la Paz y en el Hospital Universitario Virgen de las Nieves, el número 2 ha elegido plaza **Anatomía Patología** en el Hospital Universitario 12 de Octubre, **Nefrología** ha elegido el número 4 en el Hospital de la Santa Creu y San Pau, **Aparato Digestivo** en el Hospital Universitario Gregoria Marañón ha elegido el número 5. En la tabla siguiente están disponibles las especialidades y centros elegidos por los veinte primeros aspirantes.

Son 15 hombres y 5 mujeres. Son tres plazas de **Dermatología** y otras tres de **Cardiología**, dos se han adjudicado de **Aparato Digestivo**, **Hematología** y **Neurología** y una de: **Anatomía Patología**, **Cirugía Plástica**, **Medicina Familiar y Comunitaria**, **Medicina Interna**, **Neurocirugía**, **Pediatría**, **Radiodiagnóstico** y **Reumatología**.

ORDEN	ESPECIALIDAD	CENTRO	SEXO
1	DERMATOLOGIA MEDICO-QUIRURGICA Y V.	H. UNIVERSITARIO LA PAZ	Masculino
2	ANATOMIA PATOLOGICA	H. UNIVERSITARIO 12 DE OCTUBRE	Masculino
3	DERMATOLOGIA MEDICO-QUIRURGICA Y V.	H. UNIVERSITARIO VIRGEN DE LAS NIEVES	Masculino
4	NEUROLOGIA	H. DE LA SANTA CREU I SANT PAU	Masculino
5	APARATO DIGESTIVO	H. GENERAL UNIVERSITARIO GREGORIO MARANON	Femenino
6	CARDIOLOGIA	COMPLEJO ASISTENCIAL UNIVERSITARIO DE SALAMANCA	Femenino
7	HEMATOLOGIA Y HEMOTERAPIA	H. UNIVERSITARIO 12 DE OCTUBRE	Masculino
8	RADIOLOGICO	H. UNIVERSITARIO CRUCES	Masculino
9	PEDIATRIA Y AREAS ESPECIFICAS	H. UNIVERSITARI I POLITECNIC LA FE	Femenino
10	HEMATOLOGIA Y HEMOTERAPIA	H. UNIVERSITARIO 12 DE OCTUBRE	Masculino
11	MEDICINA FAMILIAR Y COMUNITARIA	UDM AFYC SALAMANCA	Masculino
12	MEDICINA INTERNA	H. UNIVERSITARIO SAN CECILIO	Masculino
13	APARATO DIGESTIVO	H. UNIVERSITARIO CRUCES	Masculino
14	NEUROCIROLOGIA	H. CLINIC DE BARCELONA	Masculino
15	DERMATOLOGIA MEDICO-QUIRURGICA Y V.	H. UNIVERSITARIO RAMON Y CAJAL	Femenino
16	NEUROLOGIA	H. UNIVERSITARIO 12 DE OCTUBRE	Masculino
17	REUMATOLOGIA	H. DE LA SANTA CREU I SANT PAU	Masculino
18	CARDIOLOGIA	H. UNIVERSITARIO BASURTO	Masculino
19	CARDIOLOGIA	H. UNIVERSITARI GERMANS TRIAS I PUJOL	Femenino
20	CIRUGIA PLASTICA ESTETICA Y REPARADORA	H. UNIVERSITARIO CRUCES	Masculino

De los centros elegidos siete son de Madrid, cuatro de Cataluña, cuatro del País Vasco, dos de Andalucía, dos de Castilla y León y uno de la Comunidad Valenciana.

Dentro de los **diez primeros puestos** encontramos un total de tres mujeres y siete hombres. De los centros, cinco son de Madrid, y los otros cinco uno de Cataluña, uno de Andalucía, uno de Castilla y León, uno de Comunidad Valenciana y uno de País Vasco.

Dermatología y **Hematología** con dos plazas cada una, han sido las preferidas entre los diez primeros residentes. Anatomía Patológica, Aparato Digestivo, Cardiología, Nefrología, Pediatría y con una plaza cada una han sido las otras especialidades elegidas entre los diez primeros residentes.

Entre los 100 primeros electores son mayoría los hombres con el 63 %. **Dermatología** es la especialidad más demandada (17 Plazas), seguida de **Cardiología** (16 plazas), **Aparato Digestivo** (11 plazas), **Medicina Interna** (11 plazas), **Neurología** (8 plazas), **Pediatría** (6 plazas), **Hematología** (5 plazas), **Anestesiología** (4 plazas), **Cirugía Ortopédica y Traumatología** (3 plazas), **Cirugía Plástica** (3 plazas).

Centro de Estudios CESM Sindicato Médico de Granada		Femenino	Masculino	Total
DERMATOLOGÍA MÉDICO-QUI. V.			2	2
HEMATOLOGÍA Y HEMOTERAPIA			2	2
ANATOMÍA PATOLÓGICA			1	1
APARATO DIGESTIVO	1			1
CARDIOLOGÍA	1			1
NEUROLOGÍA		1		1
PEDIATRÍA Y ÁREAS	1			1
RADIODIAGNÓSTICO		1		1
TOTAL PLAZAS	3	7		10

Centro de Estudios CESM Sindicato Médico de Granada		Femenino	Masculino	Total
DERMATOLOGÍA MÉDICO-QUI, Y V.		10	7	17
CARDIOLOGÍA		7	9	16
APARATO DIGESTIVO		4	7	11
MEDICINA INTERNA		3	8	11
NEUROLOGÍA		1	6	7
PEDIATRÍA Y ÁREAS ESPECÍFICAS		6		6
HEMATOLOGÍA Y HEMOTERAPIA		1	4	5
ANESTESIOLÓGICA Y REANIMACIÓN			4	4
CIRUGÍA ORTO. Y TRAUMATOLOGÍA		1	2	3
CIRUGÍA PLÁSTICA ESTÉTICA Y REPA.			3	3
MEDICINA INTENSIVA		2		2
NEUROCIRUGÍA		1	1	2
OBSTETRICIA Y GINECOLOGÍA			2	2
ONCOLOGÍA MÉDICA			2	2
RADIODIAGNÓSTICO			2	2
REUMATOLOGÍA			2	2
ANATOMÍA PATOLÓGICA			1	1
MEDICINA FAMILIAR Y COMUNITARIA			1	1
NEFROLOGÍA		1		1
OFTALMOLOGÍA			1	1
PSIQUIATRÍA			1	1
Total		37	63	100




Siguen con dos plazas cada una, **Medicina Intensiva**, **Neurocirugía**, **Obstetricia y Ginecología**, **Oncología Médica**, **Radiodiagnóstico** y **Reumatología** con una plaza está **Anatomía Patológica**, **Medicina Familiar y Comunitario**, **Nefrología**, **Oftalmología** y **Psiquiatría**.

A las seis y cuarenta y tres minutos de la tarde terminó de elegir el último aspirante citado en el día y se han adjudicado en total **695 plazas** distribuidas por especialidad y sexo como refleja la tabla siguiente. Cinco aspirantes no han elegido ninguna plaza. El 46,6 % de las plazas han sido ocupadas por mujeres.

Dermatología con 91 plazas es la especialidad preferida, **Cardiología** ha ocupado este año el segundo lugar con 88 plazas, **Anestesiología y Reanimación** ocupa la tercera posición con 57 plazas, y **Pediatría** con 47 y **Aparato Digestivo** con 44 plazas ocupan la cuarta y quinta posición. El número de plazas del resto de especialidades se pueden consultar en la siguiente tabla.

Medicina de Familia es la especialidad con mayor número de plazas convocadas (1.914, eran 1.810 el año pasado) y este año se han adjudicado siete plazas (una menos que el año pasado) con los números de orden 11, 109, 168, 178, 219, 262 y 506.

DISTRIBUCIÓN DE PLAZAS MIR EL PRIMER DÍA DE ELECCIÓN 2019 POR ESPECIALIDAD Y SEXO

	Mañana				Tarde				Total			
	Femenino	% Sexo Femenino	Masculino	Total	Femenino	% Sexo Femenino	Masculino	Total	Femenino	% Sexo Femenino	Masculino	Total
DERMATOLOGÍA MÉDICO-QUI. Y V.	23	45,1	28	51	18	45,0	22	40	41	45,1	50	91
CARDIOLOGÍA	22	40,7	32	54	16	47,1	18	34	38	43,2	50	88
ANESTESIOLOGÍA Y REANIMACION	10	43,5	13	23	14	50,0	14	28	24	47,1	27	51
PEDIATRÍA Y ÁREAS ESPECÍFICAS	19	90,5	2	21	20	76,9	6	26	39	83,0	8	47
APARATO DIGESTIVO	9	45,0	11	20	12	50,0	12	24	21	47,7	23	44
CIRUGÍA PLÁSTICA ESTÉTICA Y REPA.	8	40,0	12	20	4	22,2	14	18	12	31,6	26	38
MEDICINA INTERNA	5	25,0	15	20	6	33,3	12	18	11	28,9	27	38
NEUROLOGÍA	6	31,6	13	19	8	44,4	10	18	14	37,8	23	37
OBSTETRICIA Y GINECOLOGÍA	6	60,0	4	10	16	72,7	6	22	22	68,8	10	32
CIRUGÍA ORTO. Y TRAUMATOLOGÍA	5	50	5	10	7	33,3	14	21	12	39	19	31
RADIODIAGNÓSTICO	5	33,3	10	15	5	38,5	8	13	10	35,7	18	28
OFTALMOLOGÍA	4	50,0	4	8	9	52,9	8	17	13	52,0	12	25
ONCOLOGÍA MÉDICA	4	33,3	8	12	4	57,1	3	7	8	42,1	11	19
HEMATOLOGÍA Y HEMOTERAPIA	4	40	6	10	2	40,0	3	5	6	40	9	15
UROLOGÍA	3	60,0	2	5	2	20,0	8	10	5	33,3	10	15
NEUROCIRUGÍA	3	50,0	3	6	4	50,0	4	8	7	50,0	7	14
CIRUGÍA GRAL. Y DEL A. DIGESTIVO	4	66,7	2	6	4	57,1	3	7	8	61,5	5	13
MEDICINA INTENSIVA	4	66,7	2	6	1	33,3	2	3	5	55,6	4	9
OTORRINOLARINGOLOGÍA	2	66,7	1	3	4	66,7	2	6	6	66,7	3	9
PSIQUIATRÍA	2	50,0	2	4	2	40,0	3	5	4	44,4	5	9
MEDICINA FAMILIAR Y COMUNITARIA	2	33,3	4	6	0	0,0	1	1	2	28,6	5	7
ENDOCRINOLOGÍA Y NUTRICIÓN	1	25,0	3	4	2	100,0		2	3	50,0	3	6
REUMATOLOGÍA	1	20,0	4	5	1	100,0	0	1	2	33,3	4	6
ANATOMÍA PATOLÓGICA	1	50	1	2	2	67	1	3	3	60	2	5
NEFROLOGÍA	1	33,3	2	3	1	50,0	1	2	2	40,0	3	5
CIRUGÍA ORAL Y MAXILOFACIAL				0	1	33,3	2	3	1	33,3	2	3
CIRUGÍA PEDIÁTRICA	0	0,0	1	1	1	50,0	1	2	1	33,3	2	3
MEDICINA PREVENTIVA Y SALUD P.	0	0,0	1	1	1	50,0	1	2	1	33,3	2	3
NEUMOLOGÍA	2	100,0	0	2				0	2	100,0	0	2
ANGIOLOGÍA Y CIRUGÍA VASCULAR	0	0,0	1	1				0	0	0,0	1	1
CIRUGÍA CARDIOVASCULAR				0	1	100,0	0	1	1	100,0	0	1
Total	156	44,8	192	348	168	48,4	179	347	324	46,6	371	695

Fuente: www.msccbs.gob.es (e) Vicente Matas Centro de Estudios Sindicato Médico de Granada Orden: Total de plazas adjudicadas

En la convocatoria del año pasado se adjudicaron ocho plazas con los números de orden 137, 145, 159, 162, 288, 364, 454 y 669.

En la convocatoria de 2017 se adjudicaron cinco plazas (la mitad que el año anterior) con los números de orden 83, 245, 255, 624 y 667.

En la convocatoria de 2016 fueron diez plazas (una más que el año anterior), con los números de orden: 88, 100, 113, 213, 236, 247, 281, 487, 524 y 582.

El año 2015 se habían adjudicado nueve con los números de orden: 40, 59, 233, 249, 279, 334, 405, 439, 563.


El año 2014 se habían adjudicado seis con los números de orden: 80, 151, 217, 254, 482 y 566.

En la convocatoria de 2013 se habían adjudicado siete plazas con los números 51, 215, 234, 415, 529, 577 y 611.

Para el resto de especialidades se puede consultar en la tabla anterior.

Por Comunidades Autónomas **Madrid** con 245 plazas adjudicadas ocupa el primer lugar, seguida por **Cataluña** con 104 plazas, ocupa el tercer lugar **Andalucía** con 82 plazas, **Comunidad Valenciana** es la cuarta con 79 plazas.

En la tabla siguiente se pueden consultar el número de plazas de cada Comunidad Autónoma.


DISTRIBUCIÓN DE PLAZAS MIR EL PRIMER DÍA DE ELECCIÓN 2019 POR COMUNIDAD Y SEXO													
	Mañana				Tarde				Total				
	Femenino	% Sexo Femenino	Masculino	Total	Femenino	% Sexo Femenino	Masculino	Total	Femenino	% Sexo Femenino	Masculino	Total	
Madrid	57	42,9	76	133	58	51,8	54	112	115	46,9	130	245	
Cataluña	24	44,4	30	54	30	60,0	20	50	54	51,9	50	104	
Andalucía	18	42,9	24	42	20	50,0	20	40	38	46,3	44	82	
Comunidad Valenciana	15	46,9	17	32	15	31,9	32	47	30	38,0	49	79	
País Vasco	10	43,5	13	23	15	57,7	11	26	25	51,0	24	49	
Galicia	4	50	4	8	5	33	10	15	9	39	14	23	
Castilla y León	5	41,7	7	12	2	28,6	5	7	7	36,8	12	19	
Murcia	6	60,0	4	10		0,0	6	6	6	37,5	10	16	
Asturias	6	66,7	3	9	3	50,0	3	6	9	60,0	6	15	
Navarra	2	33,3	4	6	5	71,4	2	7	7	53,8	6	13	
Aragón	4	57,1	3	7	3	60,0	2	5	7	58,3	5	12	
Cantabria	2	33,3	4	6	3	50,0	3	6	5	41,7	7	12	
Canarias		0,0	1	1	5	62,5	3	8	5	55,6	4	9	
Castilla La Mancha	2	100,0		2	3	42,9	4	7	5	55,6	4	9	
Baleares	1	50,0	1	2		0,0	3	3	1	20,0	4	5	
Extremadura		0,0	1	1		0,0	1	1		0,0	2	2	
La Rioja				0	1	100,0		1	1	100,0		1	
Total	156	44,8	192	348	168	48,4	179	347	324	46,6	371	695	

Fuente: www.msrebs.gob.es (e) Vicente Matas Centro de Estudios Sindicato Médico de Granada **Orden:** Total de plazas adjudicadas

Por provincias la primera es **Madrid** (245 plazas) **Barcelona** le sigue con 101 plazas y ocupa el tercer lugar **Valencia** con 66 plazas.

El resto de provincias se puede consultar en la tabla.

DISTRIBUCIÓN DE PLAZAS MIR EL PRIMER DÍA DE ELECCIÓN 2019 POR PROVINCIA Y SEXO

	Mañana				Tarde				Total			
	Femenino	% Sexo Femenino	Masculino	Total	Femenino	% Sexo Femenino	Masculino	Total	Femenino	% Sexo Femenino	Masculino	Total
Madrid	57	42,9	76	133	58	51,8	54	112	115	46,9	130	245
Barcelona	24	44,4	30	54	29	61,7	18	47	53	52,5	48	101
Valencia	11	39,3	17	28	12	31,6	26	38	23	34,8	43	66
Vizcaya	7	38,9	11	18	8	53,3	7	15	15	45,5	18	33
Sevilla	7	43,8	9	16	5	35,7	9	14	12	40,0	18	30
Málaga	5	45,5	6	11	9	69,2	4	13	14	58,3	10	24
La Coruña	4	57,1	3	7	3	27,3	8	11	7	38,9	11	18
Granada	5	50,0	5	10	3	42,9	4	7	8	47,1	9	17
Murcia	6	60,0	4	10		0,0	6	6	6	37,5	10	16
Asturias	6	66,7	3	9	3	50,0	3	6	9	60,0	6	15
Guipúzcoa	2	50,0	2	4	6	66,7	3	9	8	61,5	5	13
Navarra	2	33,3	4	6	5	71,4	2	7	7	53,8	6	13
Cantabria	2	33,3	4	6	3	50,0	3	6	5	41,7	7	12
Zaragoza	4	57,1	3	7	3	60,0	2	5	7	58,3	5	12
Alicante	4	100,0		4	2	28,6	5	7	6	54,5	5	11
Salamanca	3	50,0	3	6	1	33,3	2	3	4	44,4	5	9
Gran Canaria		0,0	1	1	5	71,4	2	7	5	62,5	3	8
Córdoba	1	25,0	3	4	2	66,7	1	3	3	42,9	4	7
Valladolid	1	33,3	2	3	1	33,3	2	3	2	33,3	4	6
Baleares	1	50,0	1	2		0,0	3	3	1	20,0	4	5
Pontevedra		0,0	1	1	2	50,0	2	4	2	40,0	3	5
Toledo					3	60,0	2	5	3	60,0	2	5
Cádiz		0,0	1	1	1	33,3	2	3	1	25,0	3	4
Resto 12 provincias	4	57,1	3	7	4	30,8	9	13	8	40,0	12	20
Total plazas adjudicadas	156	44,8	192	348	168	48,4	179	347	324	46,6	371	695


Fuente: www.msobs.gob.es (e) Vicente Matas Centro de Estudios Sindicato Médico de Granada Orden: Total de plazas adjudicadas

El martes día 30 están citados otros 700 aspirantes, desde el 701 hasta el 1.400.

Para tener una perspectiva histórica, vamos a ver en las siguientes tres tablas como ha sido la distribución de las plazas en los últimos nueve años.

Por provincias **Madrid** ha ocupado siempre el primer lugar con importante ventaja sobre **Barcelona** que siempre ha sido la segunda clasificada y **Valencia** la tercera. Para el resto de provincias se puede consultar la tabla siguiente.

DISTRIBUCIÓN DE PLAZAS MIR EN ESPAÑA EL PRIMER DÍA DE ELECCIÓN AÑOS 2011 A 2019 POR PROVINCIAS

	Año 2011			Año 2012			Año 2013			Año 2014			Año 2015			Año 2016			Año 2017			Año 2018			Año 2019		
	Mañana	Tarde	Total	Mañana	Tarde	Total	Mañana	Tarde	Total	Mañana	Tarde	Total	Mañana	Tarde	Total	Mañana	Tarde	Total	Mañana	Tarde	Total	Mañana	Tarde	Total	Mañana	Tarde	Total
Provincia de Madrid	121	117	238	121	125	246	121	106	227	139	100	239	148	115	263	139	121	260	130	107	237	113	110	223	133	112	245
Provincia de Barcelona	80	56	136	81	51	132	63	67	130	64	60	124	81	66	147	77	62	139	80	78	158	58	54	112	54	47	101
Provincia de Valencia	24	34	58	30	26	56	37	24	61	25	29	54	26	22	48	22	28	50	32	27	59	31	25	56	28	38	66
Provincia de Vizcaya	7	10	17	5	8	13	17	17	34	19	13	32	13	11	24	15	14	29	14	16	30	19	16	35	18	15	33
Provincia de Sevilla	10	22	32	13	22	35	9	16	25	13	14	27	11	18	29	10	12	22	9	17	26	17	18	35	16	14	30
Provincia de Málaga	7	10	17	13	10	23	10	12	22	8	11	19	6	5	11	7	9	16	10	8	18	8	11	19	11	13	24
Provincia de La Coruña	15	8	23	12	13	25	17	14	31	12	10	22	7	10	17	8	8	16	8	7	15	11	12	23	7	11	18
Provincia de Granada	6	5	11	5	8	13	8	8	16	8	12	20	7	6	13	6	5	11	5	5	10	6	7	13	10	7	17
Provincia de Murcia	7	11	18	8	9	17	6	9	15	7	6	13	2	8	10	10	10	20	8	8	16	11	7	18	10	6	16
Provincia de Asturias	7	5	12	6	7	13	4	6	10	3	12	15	4	9	13	8	7	16	5	7	12	8	3	11	9	6	16
Provincia de Guipuzcoa	7	4	11	3	7	10	3	2	5	5	9	14	3	7	10	3	11	14	3	7	10	4	7	11	4	9	13
Provincia de Pontevedra	2	2	4		5	6	1	3	4	2	6	8			0		1	1	1	2	2	4	6	5	11	6	17
Provincia de Cantabria	12	4	16	11	2	13	13	7	20	10	7	17	8	3	11	5	7	12	5	7	12	5	6	11	6	6	12
Provincia de Zaragoza	6	11	17	11	9	20	9	12	21	10	10	20	10	11	21	9	8	17	11	11	22	12	6	18	7	5	12
Provincia de Alicante	4	4	8	7	5	12	4	3	7	4	6	10	5	10	15	2	6	8	7	6	13	9	7	16	4	7	11
Provincias con más de diez	316	303	618	326	307	633	322	306	628	329	306	634	331	301	632	321	309	630	329	313	642	318	294	612	323	303	626
Resto de Provincias	33	47	80	22	41	63	24	41	65	16	43	59	17	47	64	25	38	63	21	36	57	31	53	84	25	44	69
Total Plazas Adjudicadas	348	360	698	348	348	696	346	347	693	345	348	693	348	348	696	346	347	693	350	349	699	349	347	696	348	347	695

Fuente: www.msobs.gob.es (e) Vicente Matas Centro de Estudios Sindicato Médico de Granada Orden: Total de plazas 2019

Por **Comunidades Autónomas**, la clasificación está encabezada por **Madrid**, seguida de **Cataluña** y la tercera es la **Andalucía**.

