

# Peticiones de plazas MIR los dos primeros días. Año 2019.

Martes 1 mayo 2019 (23:30 horas)



1

Entre los días 29 de abril y el 21 de mayo están citados 11.204 aspirantes (11.289 el año 2018, 10.549 en 2017, 9.288 en 2016, 8.554 en 2015, 7.360 el año 2014, eran 9.182 el año 2013 y 11.886 en 2012), para elegir 6.797 plazas de residencia (eran 6.513 plazas el año pasado, 6.328 plazas en 2017, 6.098 plazas en 2016, 6.102 en 2015, 6.149 en 2014, 6.389 el año 2013, 6.707 en 2012 y 6.881 en 2011).

## DISTRIBUCIÓN DE PLAZAS MIR ADJUDICADAS AÑO 2019 DOS PRIMEROS DÍAS

	Primer día Mañana	Primer día Tarde	Segundo día Mañana	Segundo día Tarde	Total tres días	Primera petición
CARDIOLOGÍA	54	34	35	16	139	6
PEDIATRÍA Y ÁREAS ESPECÍFICAS	21	26	53	33	133	9
ANESTESIOLOGÍA Y REANIMACIÓN	23	28	27	38	116	28
APARATO DIGESTIVO	20	24	32	25	101	5
DERMATOLOGÍA MÉDICO-QUI. Y V.	51	40	3		94	1
OFTALMOLOGÍA	8	17	27	23	75	56
RADIODIAGNÓSTICO	15	13	19	27	74	8
OBSTETRICIA Y GINECOLOGÍA	10	22	17	24	73	79
MEDICINA INTERNA	20	18	17	17	72	12
CIRUGÍA ORTO. Y TRAUMATOLOGÍA	10	21	16	22	69	48
NEUROLOGÍA	19	18	17	13	67	4
UROLOGÍA	5	10	14	20	49	190
CIRUGÍA PLÁSTICA ESTÉTICA Y REPA.	20	18	2		40	20
CIRUGÍA GRAL. Y DEL A. DIGESTIVO	6	7	9	12	34	184
ONCOLOGÍA MÉDICA	12	7	4	6	29	35
NEUROCIRUGÍA	6	8	9	5	28	14
MEDICINA FAMILIAR Y COMUNITARIA	6	1	6	14	27	11
HEMATOLOGÍA Y HEMOTERAPIA	10	5	6	3	24	7
OTORRINOLARINGOLOGÍA	3	6	5	8	22	112
PSIQUIATRÍA	4	5	5	8	22	64
CIRUGÍA ORAL Y MAXILOFACIAL		3	1	11	15	452
ENDOCRINOLOGÍA Y NUTRICIÓN	4	2	3	5	14	166
MEDICINA INTENSIVA	6	3	4	1	14	73
NEFROLOGÍA	3	2	2	7	14	49
REUMATOLOGÍA	5	1	2	3	11	17
ANGIOLOGÍA Y CIRUGÍA VASCULAR	1		7	1	9	281
ANATOMÍA PATOLÓGICA	2	3	3	1	9	2
CIRUGÍA PEDIÁTRICA	1	2	2	1	6	317
NEUMOLOGÍA	2		2	1	5	169
MEDICINA PREVENTIVA Y S. PÚBLICA	1	2			3	175
Resto Especialidades (cinco)	0	1	2	3	6	
<b>Total plazas adjudicadas dos días</b>	<b>348</b>	<b>347</b>	<b>351</b>	<b>348</b>	<b>1.394</b>	

Fuente: www.mschs.gob.es (e) V. Matas Centro de Estudios CESM Granada Orden: Total plazas



Del total de plazas disponibles 6.741 son del sector público y 46 en el sector privado. Durante estos dos días estaban citados 1.400 aspirantes. Se han adjudicado 1.394 plazas, 6 aspirantes no han elegido plaza (el 0,42%), quedan por adjudicar 5.403 plazas.

En estos dos primeros días han agotado sus plazas dos especialidades: **Dermatología** agotó sus 94 plazas el segundo día por la mañana (la última se adjudicó al aspirante 763 en el Hospital Universitario de Canarias) y **Cirugía Plástica** terminó de adjudicar sus 40 plazas el segundo día por la mañana (la última se adjudicó al aspirante 1.002 en el Clínica Universitaria de Navarra).

El mayor número de plazas adjudicadas corresponden a: **Cardiología** (139), **Pediatría** (133), **Anestesiología y Reanimación** (116) y **Aparato Digestivo** (101).




2

Le siguen **Dermatología** (que agotó sus 94 plazas), **Oftalmología** (75), **Radiodiagnóstico** (74), **Obstetricia y Ginecología** (73), **Medicina Interna** (72), **Cirugía Ortopédica y Traumatología** (69) y **Neurología** (67).

Para el resto de las especialidades se pueden ver los datos en la tabla anterior, también se puede consultar el número de orden del primer aspirante que eligió la especialidad.

**Madrid** es la Comunidad con el mayor número de plazas elegidas (424), seguidas a gran distancia de **Cataluña** (217), **Andalucía** (194), **Comunidad Valenciana** (145) y **País Vasco** (101).

DISTRIBUCIÓN DE PLAZAS MIR ADJUDICADAS AÑO 2019 DOS PRIMEROS DÍAS						
	Primer día Mañana	Primer día Tarde	Segundo día Mañana	Segundo día Tarde	Total tres días	Primera petición
<b>Comunidad de Madrid</b>	133	112	87	92	424	1
<b>Cataluña</b>	54	50	58	55	217	4
<b>Andalucía</b>	42	40	56	56	194	3
<b>Comunidad Valenciana</b>	32	47	37	29	145	9
<b>País Vasco</b>	23	26	23	29	101	8
<b>Galicia</b>	8	15	19	13	55	37
<b>Región de Murcia</b>	10	6	12	11	39	56
<b>Castilla y León</b>	12	7	8	9	36	6
<b>Comunidad Foral de Navarra</b>	6	7	8	8	29	143
<b>Principado de Asturias</b>	9	6	5	7	27	29
<b>Canarias</b>	1	8	10	8	27	137
<b>Aragón</b>	7	5	9	5	26	46
<b>Castilla La Mancha</b>	2	7	5	10	24	174
<b>Cantabria</b>	6	6	4	5	21	68
<b>Baleares</b>	2	3	3	8	16	23
<b>Extremadura</b>	1	1	7	2	11	348
<b>La Rioja</b>		1		1	2	583
<b>Total Plazas Adjudicadas</b>	<b>348</b>	<b>347</b>	<b>351</b>	<b>348</b>	<b>1.394</b>	

Fuente: [www.mscbs.gob.es](http://www.mscbs.gob.es) (e) V. Matas Centro de Estudios CESM Granada Orden: Total plazas

Para el resto de Comunidades se pueden ver los datos en la tabla anterior, también se puede consultar el número de orden del primer aspirante que eligió plaza.

Si nos fijamos en la distribución por provincias, ocupa el primer lugar **Madrid** (424) que se ha adjudicado el mayor número de plazas elegidas, seguida a gran distancia de **Barcelona** (208), **Valencia** (116), **Vizcaya** (68), **Sevilla** (67), y **Málaga** (63).

La tabla siguiente refleja el número de plazas de cada una de las 27 provincias con 7 plazas o más adjudicadas, clasificadas por orden decreciente.

3

DISTRIBUCIÓN DE PLAZAS MIR ADJUDICADAS AÑO 2019 DOS PRIMEROS DÍAS						
	Primer día Mañana	Primer día Tarde	Segundo día Mañana	Segundo día Tarde	Total tres días	Primera petición
Provincia de Madrid	133	112	87	92	424	1
Provincia de Barcelona	54	47	55	52	208	4
Provincia de Valencia	28	38	31	19	116	9
Provincia de Vizcaya	18	15	16	19	68	8
Provincia de Sevilla	16	14	20	17	67	30
Provincia de Málaga	11	13	19	20	63	24
Provincia de Murcia	10	6	12	11	39	56
Provincia de Granada	10	7	7	12	36	3
Provincia de La Coruña	7	11	9	8	35	37
Provincia de Navarra	6	7	8	8	29	143
Provincia de Asturias	9	6	5	7	27	29
Provincia de Alicante	4	7	6	9	26	165
Provincia de Zaragoza	7	5	9	5	26	46
Provincia de Guipúzcoa	4	9	4	7	24	48
Provincia de Cantabria	6	6	4	5	21	68
Provincia de Córdoba	4	3	7	6	20	94
Provincia de Valladolid	3	3	5	8	19	114
Provincia de Gran Canaria	1	7	6	4	18	137
Provincia de Pontevedra	1	4	9	4	18	115
Provincia de Baleares	2	3	3	8	16	23
Provincia de Salamanca	6	3	2	1	12	6
Provincia de Albacete	1	1	3	6	11	174
Provincia de Álava	1	2	3	3	9	32
Provincia de Tenerife		1	4	4	9	690
Provincia de Badajoz	1	1	5	1	8	348
Provincia de Cádiz	1	3	2	1	7	326
Provincia de Toledo		5	1	1	7	383
Resto Provincias (Trece)	4	8	9	10	31	
<b>Total plazas adjudicadas</b>	<b>348</b>	<b>347</b>	<b>351</b>	<b>348</b>	<b>1.394</b>	

Fuente: [www.msrebs.gov.es](http://www.msrebs.gov.es) (e) V. Matas Centro Estudios CESH Granada Orden: Total plazas




Las 31 plazas restantes se reparten entre las siguientes 13 provincias: Ciudad Real (4), Tarragona (4), Burgos (3), Cáceres (3), Castellón (3), Lérida (3), Gerona (2), Guadalajara (2), La Rioja (2), León (2), Huelva (1), Lugo (1) y Orense (1).



Los Hospitales de 12 de octubre (76), La Paz (76), Gregorio Marañón (67), Universitario La Fe (58), Ramón y Cajal (55), Valle Hebrón (49), Hospital de Cruces (41), Hospital Carlos Haya (40), Hospital Clínico de Barcelona (40) y Virgen del Rocío (39) destacan en el número de plazas elegidas.

**DISTRIBUCIÓN DE PLAZAS MIR ADJUDICADAS AÑO 201 DOS PRIMEROS DÍAS**


	Primer día Mañana	Primer día Tarde	Segundo día Mañana	Segundo día Tarde	Total tres días	Primera petición
HOSPITAL 12 DE OCTUBRE	24	25	11	16	76	2
HOSPITAL LA PAZ	18	25	18	15	76	1
HOSPITAL GREGORIO MARAÑÓN	36	15	15	1	67	5
HOSPITAL LA FE-VALENCIA	18	16	14	10	58	9
HOSPITAL RAMÓN Y CAJAL	25	13	5	12	55	15
HOSPITAL VALLE HEBRÓN	14	10	11	14	49	91
HOSPITAL CRUCES	13	10	10	8	41	8
HOSPITAL CARLOS HAYA	7	7	9	17	40	24
HOSPITAL CLÍNICO DE BARCELONA	9	10	13	8	40	14
HOSPITAL VIRGEN DEL ROCÍO	9	7	16	7	39	101
HOSPITAL CLÍNICO SAN CARLOS	10	9	9	7	35	21
HOSPITAL SANTA CREU I SANT PAU	12	6	4	6	28	4
HOSPITAL PUERTA DE HIERRO	7	4	8	8	27	71
HOSPITAL BELLVITGE	8	5	5	8	26	27
HOSPITAL VIRGEN DE LAS NIEVES	6	4	7	8	25	3
HOSPITAL CENTRAL DE ASTURIAS	8	6	5	5	24	29
COMP. HOSPITALARIO DE NAVARRA	4	6	5	8	23	143
CON. MAR PARC SALUT-BARCELONA	4	5	7	6	22	110
HOSPITAL DONOSTIA	4	9	4	5	22	48
H. VIRGEN DE LA ARRIXACA-MURCIA	6	3	9	4	22	86
HOSPITAL JIMÉNEZ DÍAZ (FUNDACIÓN)	1	5	7	7	20	216
HOSPITAL MARQUES DE VALDECILLA	6	6	4	4	20	68
HOSPITAL REINA SOFÍA-CÓRDOBA	4	3	7	6	20	94
HOSPITAL BASURTO	5	5	3	6	19	18
HOSPITAL DOCTOR PESET-VALENCIA	3	5	8	3	19	134
HOSPITAL LA PRINCESA-MADRID	2	9	2	6	19	187
HOSPITAL MIGUEL SERVET-ZARAGOZA	2	5	7	5	19	113
HOSPITAL VIRGEN DE LA VICTORIA	4	5	9	1	19	57
HOSPITAL CLÍNICO DE VALENCIA	3	8	4	3	18	292
HOSPITAL VIRGEN MACARENA	6	6	1	5	18	30
COMP. HOSPITALARIO DE LA CORUÑA	4	4	4	5	17	37
H. VALENCIA (GRAL UNIVERSITARIO)	3	6	5	3	17	102
COMP. H. SANTIAGO DE COMPOSTELA	3	5	5	2	15	39
H. SON ESPASES-PALMA MALLORCA	1	3	3	8	15	23
COMP. HOSPITALARIO DE VIGO		4	7	3	14	429
HOSPITAL ALICANTE	3	6	1	4	14	186
H. GERMANS TRIAS I PUJOL-BADALONA	1	6	4	3	14	19
HOSPITAL SANT JOAN DE DEU	2	2	9	1	14	93
COMP. HOSPITALARIO DR. NEGRÍN	1	4	4	3	12	137
COMP. ASISTENCIAL DE SALAMANCA	5	3	2	1	11	6
HOSPITAL ALBACETE	1	1	3	6	11	174
HOSPITAL CLINICO VALLADOLID	2	2	2	5	11	211
HOSPITAL INFANTIL NIÑO JESÚS	1	1	6	2	10	204
RESTO DE CENTROS (77)	43	48	59	83	233	
<b>Total plazas adjudicadas</b>	<b>348</b>	<b>347</b>	<b>351</b>	<b>348</b>	<b>1.394</b>	

Fuente: [www.msbs.gob.es](http://www.msbs.gob.es) (e) V. Matas Centro de Estudios CESM Granada Orden: Total plazas



En la tabla anterior se pueden consultar los 43 centros con 10 o más plazas elegidas, que con un total de 1.161 plazas suponen el 82,3 % de las plazas adjudicadas. En los 77 Hospitales y centros restantes se han adjudicado un total de 233 plazas, el 16,7 % de las plazas adjudicadas en los dos primeros días.


En la tabla siguiente hay un **recuerdo histórico** de las plazas que se han elegido en los dos primeros días en las seis convocatorias entre 2014 y 2019.

	Año 2014		Año 2015			Año 2016			Año 2017			Año 2018			Año 2019			
	Día 1	Día 2	Total	Día 1	Día 2	Total	Día 1	Día 2	Total	Día 1	Día 2	Total	Día 1	Día 2	Total	Día 1	Día 2	Total
	CARDIOLOGÍA	101	36	137	90	38	128	99	38	137	102	45	147	97	52	149	88	51
PEDIATRÍA Y ÁREAS ESPECÍFICAS	71	114	185	89	112	201	54	102	156	58	87	145	76	97	173	47	86	133
ANESTESIOLOGÍA Y REANIMACIÓN	19	44	63	12	50	62	21	57	78	38	57	95	43	69	112	51	65	116
APARATO DIGESTIVO	39	33	72	34	36	70	55	37	92	55	45	100	43	44	87	44	57	101
DERMATOLOGÍA MÉDICO-	74	3	77	69	10	79	68	10	78	68	15	83	85	3	88	91	3	94
OFTALMOLOGÍA	24	48	72	15	37	52	24	54	78	25	35	60	21	38	59	25	50	75
RADIODIAGNÓSTICO	28	48	76	21	38	59	25	36	61	20	39	59	26	39	65	28	46	74
OBSTETRICIA Y GINECOLOGÍA	41	57	98	26	65	91	36	49	85	33	50	83	28	53	81	32	41	73
MEDICINA INTERNA	37	34	71	39	35	74	36	28	64	37	32	69	40	37	77	38	34	72
CIRUGÍA ORTO. Y TRAUMATOLOGÍA	27	41	68	33	45	78	37	51	88	27	47	74	23	41	64	31	38	69
NEUROLOGÍA	44	34	78	64	28	92	54	32	86	52	42	94	42	28	70	37	30	67
UROLOGÍA	14	13	27	16	17	33	18	29	47	20	20	40	14	27	41	15	34	49
CIRUGÍA PLÁSTICA ESTÉ. Y REPA.	31	5	36	31	6	37	26	9	35	30	8	38	36	1	37	38	2	40
CIRUGÍA GRAL. Y DEL A. DIGESTIVO	25	42	67	24	29	53	14	15	29	15	22	37	15	24	39	13	21	34
ONCOLOGÍA MÉDICA	14	16	30	9	18	27	19	22	41	19	21	40	14	22	36	19	10	29
NEUROCIRUGÍA	9	6	15	14	10	24	11	5	16	11	12	23	11	9	20	14	14	28
MEDICINA FAMILIAR Y COMUNITARIA	6	14	20	9	9	18	10	16	26	5	15	20	8	11	19	7	20	27
HEMATOLOGÍA Y HEMOTERAPIA	13	4	17	14	11	25	12	12	24	17	15	32	7	14	21	15	9	24
OTORRINOLARINGOLOGÍA	7	16	23	9	14	23	3	15	18	5	11	16	7	12	19	9	13	22
PSIQUIATRÍA	18	18	36	13	19	32	15	14	29	7	11	18	10	16	26	9	13	22
CIRUGÍA ORAL Y MAXILOFACIAL	5	8	13	1	8	9	5	9	14	3	9	12	6	10	16	3	12	15
ENDOCRINOLOGÍA Y NUTRICIÓN	16	18	34	16	19	35	11	15	26	11	21	32	9	9	18	6	8	14
MEDICINA INTENSIVA	7	4	11	11	10	21	8	7	15	11	5	16	11	8	19	9	5	14
NEFROLOGÍA	3	2	5	8	4	12	3	8	11	5	6	11	8	5	13	5	9	14
REUMATOLOGÍA	2	6	8	5	5	10	4	9	13	4	4	8	4	6	10	6	5	11
ANATOMÍA PATOLÓGICA	1	3	4	2	1	3	4		4	4	4	8	5	3	8	5	4	9
ANGIOLOGÍA Y CIRUGÍA VASCULAR	2	7	9	7	5	12	3	5	8		6	6	0	2	2	1	8	9
CIRUGÍA PEDIÁTRICA	5	9	14	5	6	11	4	3	7	7	1	8	3	5	8	3	3	6
NEUMOLOGÍA	1	4	5	1	3	4	2	2	4	4	1	5	0	5	5	2	3	5
MEDICINA PREVENTIVA Y SALUD		2	2	2	2	4	3	3	6	4		4	1	2	3	3		3
MEDICINA FÍSICA Y REHABILITACIÓN	2		2			0		1	1			0		1	1		2	2
CIRUGÍA CARDIOVASCULAR	3	7	10	1	4	5	5		5	1	3	4		1	1	1	1	1
CIRUGÍA TORÁCICA	1		1	1	1	2	1		1	1	1	2	1		1	1	1	1
FARMACOLOGÍA CLÍNICA			0			0			0			0			0		1	1
NEUROFISIOLOGÍA CLÍNICA	1		1	2		2	2		2			0	1	1	2	0	1	1
RESTO DE ESPECIALIDADES	2	1	3	3	3	6	1	2	3	0	3	3	1	1	2	0	0	0
<b>Total</b>	<b>693</b>	<b>697</b>	<b>1.390</b>	<b>696</b>	<b>698</b>	<b>1.394</b>	<b>693</b>	<b>695</b>	<b>1.388</b>	<b>699</b>	<b>693</b>	<b>1.392</b>	<b>696</b>	<b>696</b>	<b>1.392</b>	<b>695</b>	<b>699</b>	<b>1.394</b>

Fuente: Ministerio de Sanidad [www.msccbs.gob.es](http://www.msccbs.gob.es) (e) Vicente Matas Centro de Estudios Sindicato Médico de Granada Orden: Total de plazas 2019

En la tabla podemos observar que las primeras especialidades en número de plazas adjudicadas, se repiten año tras año, aunque con diferencias en el total de plazas y algunos cambios en el orden.

La comunidad de **Madrid, Cataluña, Andalucía y Comunidad Valenciana** ocupan los primeros puestos en plazas adjudicadas en los últimos seis años.


	Año 2014		Año 2015			Año 2016			Año 2017			Año 2018			Año 2019			
	Día 1	Día 2	Total	Día 1	Día 2	Total	Día 1	Día 2	Total	Día 1	Día 2	Total	Día 1	Día 2	Total	Día 1	Día 2	Total
	COMUNIDAD DE MADRID	239	212	451	263	211	474	260	203	463	237	216	453	223	191	414	245	179
CATALUÑA	129	109	238	151	131	282	139	119	258	163	105	268	116	117	233	104	113	217
ANDALUCÍA	76	99	175	60	84	144	61	103	164	67	82	149	79	108	187	82	112	194
COMUNIDAD VALENCIANA	64	62	126	64	74	138	58	73	131	73	73	146	74	76	150	79	66	145
PAIS VASCO	47	49	96	35	37	72	46	46	92	38	49	87	47	39	86	49	52	101
GALICIA	31	32	63	19	32	51	17	25	42	17	25	42	35	30	65	23	32	55
REGIÓN DE MURCIA	13	22	35	10	16	26	20	12	32	16	20	36	18	27	45	16	23	39
CASTILLA Y LEÓN	13	24	37	13	23	36	16	19	35	11	23	34	22	15	37	19	17	36
COMUNIDAD FORAL NAVARRA	17	11	28	17	12	29	11	9	20	10	12	22	9	8	17	13	16	29
CANARIAS	8	17	25	11	18	29	5	13	18	9	16	25	7	14	21	9	18	27
PRINCIPADO DE ASTURIAS	15	17	32	13	15	28	15	11	26	12	11	23	11	20	31	15	12	27
ARAGÓN	20	14	34	21	26	47	17	21	38	22	23	45	18	19	37	12	14	26
CASTILLA LA MANCHA	7	7	14	8	10	18	6	13	19	8	11	19	13	11	24	9	15	24
CANTABRIA	9	8	17	5	2	7	12	9	21	12	11	23	11	8	19	12	9	21
BALEARES	3	10	13	4	4	8	9	9	18	3	8	11	10	9	19	5	11	16
EXTREMADURA	2	2	4	1	3	4	1	9	10	1	8	9	2	2	4	2	9	11
LA RIOJA		2	2	1		1		1	1			0	1	2	3	1	1	2
<b>Total Plazas Adjudicadas</b>	<b>693</b>	<b>697</b>	<b>1.390</b>	<b>696</b>	<b>698</b>	<b>1.394</b>	<b>693</b>	<b>695</b>	<b>1.388</b>	<b>699</b>	<b>693</b>	<b>1.392</b>	<b>696</b>	<b>696</b>	<b>1.392</b>	<b>695</b>	<b>699</b>	<b>1.394</b>

Fuente: Ministerio de Sanidad [www.msccbs.gob.es](http://www.msccbs.gob.es) (e) Vicente Matas Centro de Estudios Sindicato Médico de Granada Orden: Total de plazas 2019

Los datos para el resto de Comunidades Autónomas se pueden consultar en la tabla anterior.

Por provincias es **Madrid** la que tiene mayor número de plazas adjudicadas, le sigue **Barcelona**, **Valencia**, **Vizcaya** y **Sevilla**.

**DISTRIBUCIÓN DE PLAZAS MIR EN ESPAÑA LOS DOS PRIMEROS DÍAS DE ELECCIÓN 2014/2019 POR PROVINCIA**

	Año 2014			Año 2015			Año 2016			Año 2017			Año 2018			Año 2019		
	Día 1	Día 2	Total	Día 1	Día 2	Total	Día 1	Día 2	Total	Día 1	Día 2	Total	Día 1	Día 2	Total	Día 1	Día 2	Total
PROVINCIA DE MADRID	239	212	451	263	211	474	260	203	463	237	216	453	223	191	414	245	179	424
PROVINCIA DE BARCELONA	124	104	228	147	121	268	139	111	250	158	97	255	112	109	221	101	107	208
PROVINCIA DE VALENCIA	54	49	103	48	58	106	50	54	104	59	55	114	56	56	112	66	50	116
PROVINCIA DE VIZCAYA	32	34	66	24	27	51	29	35	64	30	29	59	35	24	59	33	35	68
PROVINCIA DE SEVILLA	27	39	66	29	24	53	22	45	67	26	26	52	35	42	77	30	37	67
PROVINCIA DE MÁLAGA	19	30	49	11	21	32	16	25	41	18	25	43	19	31	50	24	39	63
PROVINCIA DE MURCIA	13	22	35	10	16	26	20	12	32	16	20	36	18	27	45	16	23	39
PROVINCIA DE GRANADA	20	12	32	13	23	36	11	18	29	10	14	24	13	16	29	17	19	36
PROVINCIA DE LA CORUÑA	22	21	43	17	22	39	16	17	33	15	18	33	23	21	44	18	17	35
PROVINCIA DE NAVARRA	17	11	28	17	12	29	11	9	20	10	12	22	9	8	17	13	16	29
PROVINCIA DE ASTURIAS	15	17	32	13	15	28	15	11	26	12	11	23	11	20	31	15	12	27
PROVINCIA DE ALICANTE	10	11	21	15	15	30	8	17	25	13	16	29	16	17	33	11	15	26
PROVINCIA DE ZARAGOZA	20	14	34	21	26	47	17	20	37	22	23	45	18	19	37	12	14	26
PROVINCIA DE GUIPUZCOA	14	9	23	10	6	16	14	9	23	7	13	20	8	10	18	13	11	24
PROVINCIA DE CANTABRIA	9	8	17	5	2	7	12	9	21	12	11	23	11	8	19	12	9	21
PROVINCIA DE CÓRDOBA	8	9	17	4	14	18	9	7	16	10	11	21	10	13	23	7	13	20
PROVINCIA DE VALLADOLID	5	10	15	6	6	12	5	6	11		10	10	9	5	14	6	13	19
PROVINCIA DE GRAN CANARIA	5	10	15	7	8	15	3	7	10	4	7	11	5	9	14	8	10	18
PROVINCIA DE PONTEVEDRA	8	6	14		9	9	1	7	8	2	7	9	11	7	18	5	13	18
PROVINCIA DE BALEARES	3	10	13	4	4	8	9	9	18	3	8	11	10	9	19	5	11	16
PROVINCIA DE SALAMANCA	4	6	10	3	8	11	6	5	11	8	4	12	8	5	13	9	3	12
PROVINCIA DE ALBACETE	2	5	7	4	3	7	4	3	7	4	5	9	6	5	11	2	9	11
PROVINCIA DE ALAVA	1	6	7	1	4	5	3	2	5	1	7	8	4	5	9	3	6	9
PROVINCIA DE TENERIFE	3	7	10	4	10	14	2	6	8	5	9	14	2	5	7	1	8	9
PROVINCIA DE BADAJOZ	2	2	4		2	2	1	8	9	1	6	7	2	1	3	2	6	8
PROVINCIA DE CÁDIZ	1	5	6	3		3	3	7	10	3	4	7	2	2	4	4	3	7
PROVINCIA DE TOLEDO	2	1	3	3	4	7	1	7	8	2	4	6	5	4	9	5	2	7
PROVINCIA DE CIUDAD REAL	1	1	2		2	2		2	2	1	2	3	1	2	3	1	3	4
PROVINCIA DE TARRAGONA	1	2	3	3	2	5		2	2		5	5		3	3	2	2	4
PROVINCIA DE BURGOS	3	3	6	3	3	6	1	3	4	2	2	4	1	1	2	3		3
PROVINCIA DE CÁCERES			0	1	1	2		1	1		2	2		1	1		3	3
PROVINCIA DE CASTELLÓN		2	2	1	1	2		2	2	1	2	3	2	3	5	2	1	3
PROVINCIA DE LERIDA	1		1		3	3		2	2	2		2	2	1	3		3	3
PROVINCIA DE GERONA	3	3	6	1	5	6		4	4	3	3	6	2	4	6	1	1	2
PROVINCIA DE GUADALAJARA	2		2	1	1	2	1	1	2	1	0	1	1		1	1	1	2
PROVINCIA DE LA RIOJA		2	2	1		1		1	1		1	0	1	2	3	1	1	2
PROVINCIA DE LEÓN	1	5	6	1	4	5	4	5	9	1	7	8	4	4	8	1	1	2
PROVINCIA DE HUELVA		1	1		1	1		0		1		1		1	1		1	1
PROVINCIA DE LUGO		4	4	1	1	2		1	1		0	0	4	2	2		1	1
PROVINCIA DE ORENSE	1	1	2	1		1		0			0	1		1	1		1	1
PROVINCIA DE ALMERIA	1	1	2		1	1		1	1		0		2		2		0	0
PROVINCIA DE HUESCA			0			0		1	1		0		0		0		0	0
PROVINCIA DE JAÉN		2	2			0		0		1	1	1		1	1		0	0
PROVINCIA DE PALENCIA			0		1	1		0	0		0		0		0		0	0
PROVINCIA DE ZAMORA			0		1	1		0	0		0		0		0		0	0
<b>Total</b>	<b>693</b>	<b>697</b>	<b>1.390</b>	<b>696</b>	<b>698</b>	<b>1.394</b>	<b>693</b>	<b>695</b>	<b>1.388</b>	<b>699</b>	<b>693</b>	<b>1.392</b>	<b>696</b>	<b>696</b>	<b>1.392</b>	<b>695</b>	<b>699</b>	<b>1.394</b>

Fuente: Ministerio de Sanidad [www.msbs.gob.es](http://www.msbs.gob.es) (e) Vicente Matas Centro de Estudios Sindicato Médico de Granada Orden: Total de plazas 2019

Para el resto de provincias y su evolución en los últimos seis años ver tabla anterior.

Granada, 1 mayo 2019. Vicente Matas Aguilera

Twitter: @vicentematas e-mail: vmatas@simeg.org

Centro de Estudios Sindicato Médico de Granada

Twitter: @medicosgranada e-mail:centrodeestudios@simeg.org

