

1

# Peticiones plazas 2.000 MIR, cinco primeros días. Año 2023

23 abril 2023



Este año, entre el día 17 de abril y 7 de mayo están citados 10.793 aspirantes (eran 9.932 aspirantes el año pasado, 10.805 el año 2021, 12.172 el año 2020, 11.204 el año 2019, 11.289 el año 2018, 10.549 en 2017, 9.288 en 2016, 8.554 en 2015, 7.360 el año 2014, eran 9.182 el año 2013 y 11.886 en 2012).

SMA Centro de Estudios Sindicato Médico de Granada	1 al 400		401 a 800		801 a 1.200		1.201 a 1.600		1.601 a 2.000		Total por años			Plazas Convocadas	Plazas vacantes	Porcentaje vacantes	Primera petición	
	Año 2022	Año 2023	Año 2022	Año 2023	Año 2022	Año 2023	Año 2022	Año 2023	Año 2022	Año 2023	Año 2022	Año 2023	Dif.					
	Anestesiología y Reanimación	32	38	44	46	51	39	66	51	58	46	251	220					-31
Cardiología	70	54	45	59	33	31	23	14	11	17	182	175	-7	194	19	9,8	3	
Pediatría y Areas Específicas	14	19	32	24	36	44	43	40	39	43	164	170	6	501	331	66,1	20	
Oftalmología	10	10	21	32	41	34	21	43	27	44	120	163	43	213	50	23,5	94	
Cirugía Orto. y Traumatología	20	12	21	24	27	29	20	31	39	31	127	127	0	285	158	55,4	26	
Dermatología Médico-Quirúrgica	75	95	40	25							115	120	5	120	0	0,0	1	
Radiodiagnóstico	17	15	15	23	19	19	30	23	25	24	106	104	-2	287	183	63,8	2	
Obstetricia y Ginecología	7	9	19	20	29	25	16	28	23	22	94	104	10	280	176	62,9	73	
Medicina Interna	17	23	19	9	16	21	14	17	20	18	86	88	2	413	325	78,7	13	
Aparato Digestivo	16	11	12	17	20	21	19	15	28	19	95	83	-12	195	112	57,4	45	
Neurología	16	18	16	16	16	17	20	14	13	7	81	72	-9	174	102	58,6	11	
Cirugía Plástica Estética y Repa.	28	28	20	23	3						51	51	0	51	0	0,0	8	
Cirugía Gral. y Del A. Digestivo	5	4	7	7	13	11	9	15	7	11	41	48	7	233	185	79,4	30	
Endocrinología y Nutrición	3	5	4	4	10	8	7	15	7	15	31	47	16	103	56	54,4	165	
Urología	5	2	5	9	12	9	10	12	11	13	43	45	2	135	90	66,7	154	
Medicina Familiar y Comunitaria	6	7	9	7	5	12	11	10	11	9	42	45	3	2.455	2.410	98,2	14	
Hematología y Hemoterapia	12	14	6	4	6	12	9	5	10	7	43	42	-1	153	111	72,5	27	
Otorrinolaringología	4	3	9	6	9	10	13	8	6	14	41	41	0	102	61	59,8	80	
Psiquiatría	7	1	9	3	6	8	13	11	15	14	50	37	-13	312	275	88,1	220	
Oncología Médica	14	5	7	8	7	7	14	5	7	12	49	37	-12	167	130	77,8	126	
Neurocirugía	7	10	7	3	4	4	4	9	5	1	27	27	0	48	21	43,8	6	
Cirugía Oral y Maxilofacial	1		4	5	11	6	8	7	4	4	28	22	-6	34	12	35,3	657	
Medicina Intensiva	2	2	7	4	6	4	3	1	2	6	20	17	-3	207	190	91,8	289	
Neumología	1	1	3	1	3	6	2	3	5	3	14	14	0	157	143	91,1	332	
Anatomía Patológica	2	3		4	1	3	2	3	1	1	6	14	8	131	117	89,3	32	
Nefrología	2	4	7	4	4	1	8	3	3		24	12	-12	111	99	89,2	19	
Cirugía Pediátrica		1	2	2	3	2	2	3	3	2	10	10	0	25	15	60,0	285	
Medicina Física y Rehabilitación		1		2	1	1	2	1	2	3	5	8	3	141	133	94,3	223	
Geriatría	1	1				4					2	1	7	6	109	102	93,6	90
Reumatología	1	1	4	3	3		2	1	6	1	16	6	-10	82	76	92,7	308	
Angiología y Cirugía Vascular	2		1	2		3			4	1	7	6	-1	51	45	88,2	754	
Psiquiatría Infantil				1				2			3			20	14	70,0	719	
Cirugía Cardiovascular	2	2				2	1	1	1		4	5	1	22	17	77,3	178	
Medicina Legal y Forense	1		2	2	1	1		2			4	5	1	8	4	50,0	574	
Neurofisiología Clínica			1	1		1	1				1	2	3	1	57	54	94,7	77
Microbiología y Parasitología				1		1	1				2	1	3	2	42	39	92,9	579
Alergología						1		1	1		1	2	1	71	69	97,2	1.154	
Farmacología Clínica			1					1			1	1	0	22	21	95,5	1.288	
Análisis Clínicos						1						1	1	20	19	95,0	1.017	
Oncología Radioterápica										1		1	1	70	69	98,6	1.880	
Medicina Preventiva y Salud Pública					3		2		2		7		-7	117	117	100,0	###	
Cirugía Torácica						1					1		-1	29	29	100,0	###	
Inmunología						1					1		-1	16	16	100,0	###	
Bioquímica Clínica													0	10	10	100,0	###	
Medicina del Trabajo													0	116	116	100,0	###	
Medicina Nuclear													0	54	54	100,0	###	
<b>Total plazas adjudicadas</b>	<b>400</b>	<b>400</b>	<b>399</b>	<b>400</b>	<b>399</b>	<b>397</b>	<b>398</b>	<b>395</b>	<b>396</b>	<b>397</b>	<b>1.992</b>	<b>1.989</b>	<b>-3</b>	<b>8.550</b>	<b>6.561</b>	<b>76,7</b>	<b>###</b>	

Fuente: Ministerio de Sanidad

(e) Vicente Matas (@vicentematas) Centro de Estudios SMA Granada

Orden: Plazas adjudicadas en 2023

Este año podrán elegir entre 8.550 plazas de residencia (eran 8.188 plazas el año pasado, 7.989 en 2021, 7.615 en 2020, 6.797 en 2019, 6.513 plazas en 2018, 6.328 plazas en 2017, 6.098 plazas en 2016, 6.102 en 2015, 6.149 en 2014, 6.389 el año 2013, 6.707 en 2012 y 6.881 en 2011).

Del total de plazas disponibles 8.316 son del sector público y 234 en el sector privado. Durante estos cinco días estaban citados 2.000 aspirantes, había un recurso admitido de un aspirante que con el número de orden 1.536 finalmente eligió plaza entre los números 1.025 y 1.026. Se han adjudicado 1.989 plazas, 11 aspirantes no han elegido plaza (922, 1.084, 1.146 y 1.148, 1.317, 1.445, 1.524, 1.536, 1.593, 1.771, 1.841, y 1.897 el 0,50%), dos de ellos para elegir en número posterior, el aspirante 1.148 elegirá con el número de orden 4.001 y el aspirante 1.897 elegirá en el número de orden 3.602. Se han adjudicado 1.989 plazas y quedan por adjudicar 6.561 plazas de todas las especialidades.

En estos cinco primeros días han agotado sus plazas dos especialidades: **Dermatología** agoto sus 120 plazas el segundo día (la última se adjudicó al aspirante 566 en el Hospital Universitario Juan XXIII de Tarragona), el año pasado se agotaron sus 115 plazas con el número 721, el año 2021 se agotaron sus 112 plazas con el número 1.008 y **Cirugía Plástica** termino de adjudicar sus 51 plazas el segundo día, la última se adjudicó al aspirante 687 en el Área Hospitalaria de Albacete, el año pasado se agotaron sus 51 con el número 1.039 y el año 2021 se agotaron sus 51 plazas en el número 836.


Estaban próximas a agotar sus plazas **Medicina Legal y Forense** (4), **Cirugía Oral y Maxilofacial** (12), **Psiquiatría Infantil** (14) y **Cirugía Pediátrica** (15).

El mayor número de plazas adjudicadas corresponden a: **Anestesiología y Reanimación** (220), **Cardiología** (175), **Pediatría** (170), **Oftalmología** (163) y **Cirugía Ortopédica y Traumatología** (127). Le siguen **Dermatología** (120), **Radiodiagnóstico** (104), **Obstetricia y Ginecología** (104), **Medicina Interna** (88), **Aparato Digestivo** (83), y **Neurología** (72).

Para el resto de las especialidades y comparado con el año pasado, se pueden ver los datos en la tabla anterior, también se puede consultar el número de orden del primer aspirante que eligió la especialidad, las plazas que aún quedan vacantes y su porcentaje sobre las convocadas.

En estos cinco primeros días aún no han adjudicado ninguna plaza: **Bioquímica Clínica**, **Inmunología**, **Medicina del Trabajo**, **Cirugía Torácica**, **Medicina Nuclear** y **Medicina Preventiva y Salud Pública**.

**DISTRIBUCIÓN PLAZAS MIR ADJUDICADAS AÑOS 2022 Y 2023 CINCO DÍAS (2.000 PRIMEROS)**


	1 al 400		401 a 800		801 a 1.200		1.201 a 1.600		1.601 a 2.000		Total			Primera petición
	Año 2022	Año 2023	Año 2022	Año 2023	Año 2022	Año 2023	Año 2022	Año 2023	Año 2022	Año 2023	Año 2022	Año 2023	Dif.	
Madrid	136	142	101	98	93	112	97	113	94	92	521	557	36	4
Andalucía	64	52	57	65	69	63	76	55	78	75	344	310	-34	6
Cataluña	68	53	80	70	79	58	57	63	75	43	359	287	-72	3
Comunidad Valenciana	41	48	42	43	39	43	54	52	42	51	218	237	19	29
País Vasco	21	19	21	24	26	28	21	16	17	25	106	112	6	1
Galicia	19	24	22	14	12	12	16	25	12	15	81	90	9	13
Castilla y León	4	9	14	21	9	9	8	6	8	13	43	58	15	31
Murcia	12	8	11	12	14	10	7	10	7	14	51	54	3	54
Canarias	4	8	9	12	11	10	11	13	11	10	46	53	7	66
Aragón	11	11	14	9	13	7	13	9	9	15	60	51	-9	71
Asturias (Principado)	4	8	9	11	9	8	8	4	9	6	39	37	-2	27
Navarra (Com. Foral)	2	6	7	6	4	4	7	11	14	7	34	34	0	61
Baleares	2	3	1	1	6	8	3	4	3	14	15	30	15	47
Castilla La Mancha	1	3	7	5	4	10	7	4	7	8	26	30	4	90
Cantabria	9	4	4	6	5	9	10	7	6	2	34	28	-6	39
Extremadura	2	2		3	5	5	1	2	4	4	12	16	4	51
La Rioja					1	1	2	1		3	3	5	2	998
<b>Total plazas adjudicadas</b>	<b>400</b>	<b>400</b>	<b>399</b>	<b>400</b>	<b>399</b>	<b>397</b>	<b>398</b>	<b>395</b>	<b>396</b>	<b>397</b>	<b>1.992</b>	<b>1.989</b>	<b>-3</b>	<b>####</b>

Fuente: Ministerio de Sanidad (e) Vicente Matas (@vicentematras) Centro de Estudios SMA Granada Orden: Total plazas adjudicadas 2023



**Madrid** es la Comunidad con el mayor número de plazas elegidas (557), seguida a gran distancia de **Andalucía** (310), **Cataluña** (287), **Comunidad Valenciana** (237) y **País Vasco** (112).

Para el resto de CCAA y las diferencias con el año pasado, se pueden ver los datos en la tabla anterior, también se puede consultar el número de orden del primer aspirante que eligió plaza en cada Comunidad.

<b>DISTRIBUCIÓN DE PLAZAS MIR ADJUDICADAS AÑOS 2022 Y 2023 (2.000 PRIMEROS MIR)</b>															
	1 al 400		401 a 800		801 a 1.200		1.201 a 1.600		1.601 a 2.000		Total por años			Primera petición	
	Año 2022	Año 2023	Año 2022	Año 2023	Año 2022	Año 2023	Año 2022	Año 2023	Año 2022	Año 2023	Año 2022	Año 2023	Dif.		
	Provincia de Madrid	136	142	101	98	93	112	97	113	94	92	521	557		36
Provincia de Barcelona	68	50	75	53	75	53	51	61	71	42	340	259	-81	3	
Provincia de Valencia	35	42	33	33	34	38	46	41	37	36	185	190	5	29	
Provincia de Sevilla	19	17	22	23	26	24	32	25	28	19	127	108	-19	6	
Provincia de Vizcaya	15	17	9	23	18	20	20	7	8	19	70	86	16	1	
Provincia de Málaga	18	15	11	19	24	16	17	9	11	16	81	75	-6	20	
Provincia de Granada	13	12	14	10	8	16	14	11	13	16	62	65	3	141	
Provincia de La Coruña	14	16	15	11	8	6	10	14	5	11	52	58	6	13	
Provincia de Murcia	12	8	11	12	14	10	7	10	7	14	51	54	3	54	
Provincia de Zaragoza	11	11	14	9	13	7	13	9	9	15	60	51	-9	71	
Provincia de Alicante	6	5	8	9	4	4	5	8	3	13	26	39	13	232	
Provincia de Asturias	4	8	9	11	9	8	8	4	9	6	39	37	-2	27	
Provincia de Navarra	2	6	7	6	4	4	7	11	14	7	34	34	0	61	
Provincia de Baleares	2	3	1	1	6	8	3	4	3	14	15	30	15	47	
Provincia de Cantabria	9	4	4	6	5	9	10	7	6	2	34	28	-6	39	
Provincia de Córdoba	4	5	6	7	6	5	5	2	10	8	31	27	-4	17	
Provincia de Las Palmas	2	4	5	5	6	4	9	8	7	6	29	27	-2	81	
Provincia de Guipúzcoa	5	3	9	8	7	6		5	6	5	27	27	0	823	
Provincia de Pontevedra	5	7	6	3	4	3	5	10	5	4	25	27	2	40	
Provincia de Tenerife	2	4	4	7	5	6	2	5	4	4	17	26	9	66	
Provincia de Cádiz	8	1	2	6	2	2	5	7	8	9	25	25	0	284	
Provincia de Salamanca	2	4	8	5	5	2	1	2	2	6	18	19	1	31	
Provincia de Valladolid	2	3	6	6	4	5	3	1	4	2	19	17	-2	60	
Provincia de Albacete		1	2	2	1	5	2	4	3	2	8	14	6	90	
Provincia de Badajoz	2	2		2	5	4	1	1	4	4	12	13	1	51	
Provincia de Toledo		2	3	1	3	5	3		1	4	10	12	2	295	
Provincia de León		2		6		1	1		1	3	2	12	10	109	
Provincia de Álava	1	2	3	1	1	2	1	4	3	1	9	10	1	308	
Provincia de Burgos				4		1	3	2	1	2	4	9	5	430	
Provincia de Gerona			3	5	1		2	2	3	1	9	8	-1	406	
Provincia de Castellón		1	1	1	1	1	3	3	2	2	7	8	1	143	
Provincia de Tarragona			1	3		4	3		1		5	7	2	532	
Provincia de Almería	2	1	1		3		2		3	4	11	5	-6	311	
Provincia de La Rioja					1	1	2	1		3	3	5	2	998	
Provincia de Huelva								1	1	3	2	4	3	-1	####
Provincia de Lugo						3				1		1	3	2	1.013
Provincia de Cáceres				1		1			1				3	3	626
Provincia de Ciudad Real	1		1	1			1		3	1	6	2	-4	468	
Provincia de Lérida			1	1	3	1	1				5	2	-3	448	
Provincia de Jaén		1	1						2	1	3	2	-1	192	
Provincia de Orense		1	1				1	1	1		3	2	-1	163	
Provincia de Guadalajara			1	1			1			1	2	2	0	503	
Provincia de Palencia								1				1	1	1.283	
Provincia de Zamora													0	####	
Provincia de Avila													0	####	
Provincia de Ceuta													0	####	
Provincia de Cuenca													0	####	
Provincia de Huesca													0	####	
Provincia de Melilla													0	####	
Provincia de Segovia													0	####	
Provincia de Soria													0	####	
Provincia de Teruel													0	####	
<b>Total plazas adjudicadas</b>	<b>400</b>	<b>400</b>	<b>399</b>	<b>400</b>	<b>399</b>	<b>397</b>	<b>398</b>	<b>395</b>	<b>396</b>	<b>397</b>	<b>1.992</b>	<b>1.989</b>	<b>-3</b>	<b>####</b>	

Fuente: Ministerio de Sanidad (e) Vicente Matas (@vicentematas) Centro de Estudios SMA Granada Orden: Total plazas adjudicadas 2023




Por provincias, **Madrid** ha adjudicado el mayor número de plazas elegidas (557), seguida a gran distancia de **Barcelona** (259), **Valencia** (190), **Sevilla** (108), **Vizcaya** (86), **Málaga** (75) y **Granada** (65).

La tabla anterior refleja el número de plazas de cada una de las provincias y la primera petición, clasificadas por orden decreciente y comparado con el año pasado.

En once provincias no se ha adjudicado ninguna plaza dentro de los 2.000 primeros MIR, por orden alfabético son las siguientes: **Ávila, Ceuta, Cuenca, Huesca, Melilla, Segovia, Soria, Teruel y Zamora.**

4

### DISTRIBUCIÓN PLAZAS MIR ADJUDICADAS AÑOS 2022 Y 2023 (2.000 PRIMEROS MIR)

 <b>SMA</b> Centro de Estudios Sindicato Médico de Granada	1 al 400		401 a 800		801 a 1.200		1.201 a 1.600		1.601 a 2.000		Total 2.000		Dif.	Primera petición
	Año 2022	Año 2023	Año 2022	Año 2023	Año 2022	Año 2023	Año 2022	Año 2023	Año 2021	Año 2023	Año 2022	Año 2023		
Hospital La Paz	25	26	11	30	9	11	19	12	11	9	75	88	13	5
Hospital Gregorio Marañón	29	27	10	16	9	27	17	13	14	4	79	87	8	10
Hospital 12 De Octubre	24	26	14	15	3	19	19	16	19	8	79	84	5	12
Hospital La Fe-Valencia	26	25	14	17	9	15	16	11	10	7	75	75	0	29
Hospital Virgen Del Rocio	13	12	18	15	12	15	12	14	14	10	69	66	-3	6
Hospital Ramón y Cajal	19	21	15	6	6	11	10	13	10	11	60	62	2	4
Hospital Valle Hebrón	13	13	13	9	23	11	12	17	13	9	74	59	-15	108
Hospital Clínico De Barcelona	28	14	6	18	7	10	32	10	27	3	100	55	-45	3
Hospital Carlos Haya	9	9	10	11	6	13	10	5	19	13	54	51	-3	20
Hospital Clínico San Carlos	12	8	8	10	14	7	8	6	12	20	54	51	-3	25
Hospital Cruces	10	9	11	16	6	14	6	4	8	4	41	47	6	1
Hospital Virgen De Las Nieves	8	10	9	7	6	13	11	6	6	8	40	44	4	141
Hospital Clínico De Valencia	3	6	13	5	13	7	8	15	6	7	43	40	-3	154
Hospital Santa Creu I Sant Pau	9	7	10	6	4	12	5	9	10	6	38	40	2	21
Hospital Virgen La Arrixaca-Murcia	11	4	4	6	4	8	5	7	11	11	35	36	1	104
Hospital Puerta De Hierro	8	8	7	3	6	7	4	9	7	9	32	36	4	64
Hospital Jiménez Díaz (Fundación)	4	3	9	5	9	8	3	11	6	7	31	34	3	19
Hospital Virgen Macarena	5	4	8	6	11	6	5	10	9	7	38	33	-5	127
Hospital Miguel Servet-Zaragoza	9	8	7	5	3	6	10	6	8	8	37	33	-4	71
Complejo Hospitalario La Coruña	10	11	9	4	3	4	8	8	3	6	33	33	0	33
Hospital La Princesa-Madrid	5	3	9	6	7	10	3	9	8	2	32	30	-2	181
Hospital Doctor Peset-Valencia	2	2	10	6	4	10	3	7	8	5	27	30	3	145
Hospital Marques De Valdecilla	9	4	10	6	6	9	4	6	5	2	34	27	-7	39
Hospital Reina Sofía-Córdoba	4	5	5	7	10	5	6	2	5	8	30	27	-3	17
Hospital Alicante	6	4	3	8	2	2	6	5	2	8	19	27	8	232
Complejo Hospitalario De Navarra	2	5	5	4	12	4	5	7	4	6	28	26	-2	61
Hospital Donostia	5	3		7	6	6	8	5	6	5	25	26	1	223
Hospital Son Espases-P. Mallorca	2	2	2	1	3	7	1	4	6	12	14	26	12	47
Hospital Bellvitge	7	6	3	4	12	4	5	3	4	8	31	25	-6	147
Hospital Central de Asturias	3	5	6	8	6	5	7	3	8	4	30	25	-5	106
Hospital de Basurto	5	6	3	6	2	2	3	2	10	9	23	25	2	70
Consortio Mar Parc Salut-Barna	4	3	4	3	14	3	4	7	3	7	29	23	-6	45
Hospital Valencia (G. Universitario)	2	5	5	4	3	2	3	4	8	6	21	21	0	87
Hospital Virgen de la Victoria	8	5	6	8	5	3	1	2	4	2	24	20	-4	75
Hospital Clínico San Cecilio-Granada	5	2	4	2	7	2	3	5	2	8	21	19	-2	217
Hospital Sant Joan de Deu	2	1	6	4	2	8	6	4	5	1	21	18	-3	226
Complejo Asistencial de Salamanca	2	4	1	5	2	1	8	2	5	6	18	18	0	31
Complejo Hos. Santiago Compostela	4	4	1	5	2		4	5	5	4	16	18	2	13
Complejo Hospitalario Eoxi Vigo	4	4	3	2	2	1	5	6	4	4	18	17	-1	40
Hospital Ntra. Sra. La Candelaria	2	2	2	3	2	5	2	5	2	1	10	16	6	167
Hospital Lozano Bleza de Zaragoza	1	2	6	3	5	1	4	3	5	6	21	15	-6	358
Hospital Puerta Del Mar	7	1	5	4	7	1	1	5	1	4	21	15	-6	284
Complejo Hospitalario Dr. Negrín	2	2	2	5	4	3	5	3	5	2	18	15	-3	98
Hospital Germans Trias I Pujol	2	2	7	3	3	2	6	6	9	1	27	14	-13	30
Hospital Clínico Valladolid	5	3	4	4	2	4	1	1	2	2	14	14	0	60
Hospital Albacete	6	1	2	2	1	5	2	4	2	2	13	14	1	90
Complejo Hospitalario De Badajoz	2	2	1	2	4	4		1	5	4	12	13	1	51
Complejo Hospitalario de Toledo	5	2	3	1	3	5	3			4	14	12	-2	295
Hospital Alcorcón (Fundación)	2	2	2	1	4	2	3	3		4	11	12	1	169
Hospital Getafe	2	2	1		6	4	2	3		3	11	12	1	228
Cincuenta Primeros Centros	392	345	327	334	311	344	334	324	356	307	1.720	1.654	-66	###
Plazas resto centros (119 en 2023)	8	55	71	66	85	53	65	71	43	90	272	335	63	###
<b>Total plazas primeros 2.000</b>	<b>400</b>	<b>400</b>	<b>398</b>	<b>400</b>	<b>396</b>	<b>397</b>	<b>399</b>	<b>395</b>	<b>399</b>	<b>397</b>	<b>1.992</b>	<b>1.989</b>	<b>-3</b>	<b>###</b>

Fuente: Ministerio de Sanidad

(e) V. Matas Centro de Estudios SMA Granada


Orden: Total plazas adjudicadas en 2023

La distribución por centros es complicada, dada la gran disparidad de denominación que usa el Ministerio para el mismo hospital, **hemos agrupado todas las unidades docentes en el hospital correspondiente para todas las especialidades, con la excepción de Medicina Familiar y Comunitaria que es imposible y por tanto se clasifican de forma independiente.**



Los hospitales de La Paz, Gregorio Marañón, 12 de octubre, Hospital La Fe de Valencia, Virgen del Rocío, Ramón y Cajal, Valle Hebrón y Clínico de Barcelona destacan en el número de plazas elegidas.

### DISTRIBUCIÓN PLAZAS MIR ADJUDICADAS AÑOS 2022 Y 2023 (2.000 PRIMEROS MIR)

	1 al 400		401 a 800		801 a 1.200		1.201 a 1.600		1.601 a 2.000		Total 2.000			Primera petición
	Año 2022	Año 2023	Año 2022	Año 2023	Año 2022	Año 2023	Año 2022	Año 2023	Año 2021	Año 2023	Año 2022	Año 2023	Dif.	
Hospital La Paz	25	26	11	30	9	11	19	12	11	9	75	88	13	5
Hospital Gregorio Marañón	29	27	10	16	9	27	17	13	14	4	79	87	8	10
Hospital 12 De Octubre	24	26	14	15	3	19	19	16	19	8	79	84	5	12
Hospital La Fe-Valencia	26	25	14	17	9	15	16	11	10	7	75	75	0	29
Hospital Virgen Del Rocío	13	12	18	15	12	15	12	14	14	10	69	66	-3	6
Hospital Ramón y Cajal	19	21	15	6	6	11	10	13	10	11	60	62	2	4
Hospital Valle Hebrón	13	13	13	9	23	11	12	17	13	9	74	59	-15	108
Hospital Clínico De Barcelona	28	14	6	18	7	10	32	10	27	3	100	55	-45	3
Hospital Carlos Haya	9	9	10	11	6	13	10	5	19	13	54	51	-3	20
Hospital Clínico San Carlos	12	8	8	10	14	7	8	6	12	20	54	51	-3	25
Hospital Cruces	10	9	11	16	6	14	6	4	8	4	41	47	6	1
Hospital Virgen De Las Nieves	8	10	9	7	6	13	11	6	6	8	40	44	4	141
Hospital Clínico De Valencia	3	6	13	5	13	7	8	15	6	7	43	40	-3	154
Hospital Santa Creu I Sant Pau	9	7	10	6	4	12	5	9	10	6	38	40	2	21
Hospital Virgen La Arrixaca-Murcia	11	4	4	6	4	8	5	7	11	11	35	36	1	104
Hospital Puerta De Hierro	8	8	7	3	6	7	4	9	7	9	32	36	4	64
Hospital Jiménez Díaz (Fundación)	4	3	9	5	9	8	3	11	6	7	31	34	3	19
Hospital Virgen Macarena	5	4	8	6	11	6	5	10	9	7	38	33	-5	127
Hospital Miguel Servet-Zaragoza	9	8	7	5	3	6	10	6	8	8	37	33	-4	71
Complejo Hospitalario La Coruña	10	11	9	4	3	4	8	8	3	6	33	33	0	33
Hospital La Princesa-Madrid	5	3	9	6	7	10	3	9	8	2	32	30	-2	181
Hospital Doctor Peset-Valencia	2	2	10	6	4	10	3	7	8	5	27	30	3	145
Hospital Marques De Valdecilla	9	4	10	6	6	9	4	6	5	2	34	27	-7	39
Hospital Reina Sofía-Córdoba	4	5	5	7	10	5	6	2	5	8	30	27	-3	17
Hospital Alicante	6	4	3	8	2	2	6	5	2	8	19	27	8	232
Complejo Hospitalario De Navarra	2	5	5	4	12	4	5	7	4	6	28	26	-2	61
Hospital Donostia	5	3	7	6	6	8	5	6	5	25	26	1	223	
Hospital Son Espases-P. Mallorca	2	2	2	1	3	7	1	4	6	12	14	26	12	47
Hospital Bellvitge	7	6	3	4	12	4	5	3	4	8	31	25	-6	147
Hospital Central de Asturias	3	5	6	8	6	5	7	3	8	4	30	25	-5	106
Hospital de Basurto	5	6	3	6	2	2	3	2	10	9	23	25	2	70
Consortio Mar Parc Salut-Barna	4	3	4	3	14	3	4	7	3	7	29	23	-6	45
Hospital Valencia (G. Universitario)	2	5	5	4	3	2	3	4	8	6	21	21	0	87
Hospital Virgen de la Victoria	8	5	6	8	5	3	1	2	4	2	24	20	-4	75
Hospital Clínico San Cecilio-Granada	5	2	4	2	7	2	3	5	2	8	21	19	-2	217
Hospital Sant Joan de Deu	2	1	6	4	2	8	6	4	5	1	21	18	-3	226
Complejo Asistencial de Salamanca	2	4	1	5	2	1	8	2	5	6	18	18	0	31
Complejo Hos. Santiago Compostela	4	4	1	5	2		4	5	5	4	16	18	2	13
Complejo Hospitalario Eoxi Vigo	4	4	3	2	2	1	5	6	4	4	18	17	-1	40
Hospital Ntra. Sra. La Candelaria	2	2	2	3	2	5	2	5	2	1	10	16	6	167
Hospital Lozano Bieza de Zaragoza	1	2	6	3	5	1	4	3	5	6	21	15	-6	358
Hospital Puerta Del Mar	7	1	5	4	7	1	1	5	1	4	21	15	-6	284
Complejo Hospitalario Dr. Negrín	2	2	2	5	4	3	5	3	5	2	18	15	-3	98
Hospital Germans Trias I Pujol	2	2	7	3	3	2	6	6	9	1	27	14	-13	30
Hospital Clínico Valladolid	5	3	4	4	2	4	1	1	2	2	14	14	0	60
Hospital Albacete	6	1	2	2	1	5	2	4	2	2	13	14	1	90
Complejo Hospitalario De Badajoz	2	2	1	2	4	4		1	5	4	12	13	1	51
Complejo Hospitalario de Toledo	5	2	3	1	3	5	3			4	14	12	-2	295
Hospital Alcorcón (Fundación)	2	2	2	1	4	2	3	3		4	11	12	1	169
Hospital Getafe	2	2	1		6	4	2	3		3	11	12	1	228
Cinuenta Primeros Centros	392	345	327	334	311	344	334	324	356	307	1.720	1.654	-66	###
Plazas resto centros (119 en 2023)	8	55	71	66	85	53	65	71	43	90	272	335	63	###
<b>Total plazas primeros 2.000</b>	<b>400</b>	<b>400</b>	<b>398</b>	<b>400</b>	<b>396</b>	<b>397</b>	<b>399</b>	<b>395</b>	<b>399</b>	<b>397</b>	<b>1.992</b>	<b>1.989</b>	<b>-3</b>	<b>###</b>

Fuente: Ministerio de Sanidad

(e) V. Matas Centro de Estudios SMA Granada


Orden: Total plazas adjudicadas en 2023

En la tabla anterior se pueden consultar los 50 primeros centros con 12 o más plazas elegidas este año, aunque no aparezcan en esta tabla, también han adjudicado 12 plazas los hospitales de Galdácano, Complejo Hospitalario de León y Corporación Sanitaria Park Tauli. Estos 50 hospital han adjudicado con un total de 1.654 plazas suponen el 83,2 % de las plazas adjudicadas. En los 119 Hospitales y centros restantes se han adjudicado un total de 335 plazas, el 16,8 %. En algún caso excepcional de unidad docente, no se puede conocer el centro al que está adscrita la plaza.

En el caso de Medicina Familiar y Comunitaria se utiliza como centro la unidad docente y están incluidos en los 119 centros que no aparecen reflejados en la tabla.

# Recuerdo histórico plazas adjudicadas los catorce últimos años

En la tabla siguiente hay un recuerdo histórico de las plazas que se han elegido en los cinco primeros días en las catorce últimas convocatorias entre 2010 y 2023 los 2.000 primeros aspirantes MIR.

	Adjudicación plazas hasta el 2.000 en los catorce últimos años														Total 14 años
	Año 2010	Año 2011	Año 2012	Año 2013	Año 2014	Año 2015	Año 2016	Año 2017	Año 2018	Año 2019	Año 2020	Año 2021	Año 2022	Año 2023	
Anestesiología y Reanimación	139	122	102	107	101	98	132	161	190	177	225	232	251	220	2.257
Cardiología	155	158	153	146	147	152	153	159	162	162	173	167	182	175	2.244
Pediatría y Áreas Específicas	269	271	295	293	283	274	238	233	244	190	194	182	164	170	3.300
Oftalmología	121	128	109	111	105	95	116	93	91	113	94	95	120	163	1.554
Cirugía Ortop. y Traumatología	110	112	99	110	124	123	127	117	115	123	117	130	127	127	1.661
Dermatología Médico-Quirúrgica	76	83	81	77	77	79	78	83	88	94	108	112	115	120	1.271
Radiodiagnóstico	107	115	116	94	108	100	106	93	100	116	95	114	106	104	1.474
Obstetricia y Ginecología	154	146	153	146	151	146	124	122	121	111	107	107	94	104	1.786
Medicina Interna	94	93	90	96	93	106	97	99	109	97	102	96	86	88	1.346
Aparato Digestivo	87	80	85	89	97	108	123	137	121	137	122	108	95	83	1.472
Neurología	79	83	84	101	98	106	104	111	83	86	65	91	81	72	1.244
Cirugía Plástica Estética y Repa.	34	35	33	33	36	37	35	38	37	40	41	51	51	51	552
Cirugía Gral. y del AP. Digestivo	90	99	94	89	96	84	52	75	61	70	52	63	41	48	1.014
Endocrinología y Nutrición	65	52	51	40	52	46	42	44	30	28	30	31	31	47	589
Urología	51	51	45	49	39	50	58	57	63	66	67	50	43	45	734
Medicina Familiar y Comunitaria	16	20	21	33	41	42	44	37	43	46	53	39	42	45	522
Hematología y Hemoterapia	23	21	23	28	26	33	36	43	37	36	42	27	43	42	460
Otorrinolaringología	36	42	34	36	38	32	34	26	31	43	38	35	41	41	507
Psiquiatría	53	48	52	44	55	52	52	31	45	40	36	45	50	37	640
Oncología Médica	38	34	53	62	48	44	65	60	51	51	60	54	49	37	706
Neurocirugía	32	37	37	36	23	31	25	26	25	32	35	25	27	27	418
Cirugía Oral y Maxilofacial	26	25	19	20	18	16	19	20	22	27	30	26	28	22	318
Medicina Intensiva	18	20	32	24	25	30	25	23	29	19	24	21	20	17	327
Neumología	6	7	10	12	14	8	8	15	7	7	9	12	14	14	143
Anatomía Patológica	8	9	13	8	7	4	10	10	11	10	6	13	6	14	129
Nefrología	5	10	12	16	12	15	16	22	21	19	20	19	24	12	223
Cirugía Pediátrica	19	17	13	18	16	15	12	13	12	11	10	9	10	10	185
Medicina Física y Rehabilitación	2	1	2	2	3		1	1	2	4	4		5	8	35
Geriatría	1	2		1	2	3		3	2		4	3	1	7	29
Reumatología	11	11	18	16	9	17	19	15	17	13	7	18	16	6	193
Angiología y Cirugía Vascul	19	21	24	13	13	16	10	11	7	12	5	4	7	6	168
Psiquiatría Infantil Juvenil														6	6
Cirugía Cardiovascular	19	17	16	15	15	8	8	6	3	4	7	3	4	5	130
Medicina Legal y Forense													4	5	9
Neurofisiología Clínica	2			4	1	3	3	1	2	1		1	2	3	23
Microbiología y Parasitología	3		3	4	1	1	1			1	2		1	3	20
Alergología	1	2					1		1				1	2	8
Farmacología Clínica			1	1			1			1		1	1	1	7
Análisis Clínicos			2			1	1			1				1	6
Oncología Radioterápica	1	4	3		2	4	1	1	1					1	18
Medicina Preventiva y Salud Pública	4	5	5	5	3	4	6	5	8	4	7	8	7		71
Cirugía Torácica	3	6	2	1	3	4	3	3	1	2		1	1		30
Inmunología				1		1			1		1		1		5
Bioquímica Clínica															0
Medicina del Trabajo	1		1	1							1				4
Medicina Educación Física					1										1
Medicina Nuclear											1				1
<b>Total plazas adjudicadas</b>	<b>1.978</b>	<b>1.987</b>	<b>1.986</b>	<b>1.982</b>	<b>1.983</b>	<b>1.988</b>	<b>1.986</b>	<b>1.994</b>	<b>1.994</b>	<b>1.994</b>	<b>1.994</b>	<b>1.993</b>	<b>1.992</b>	<b>1.989</b>	<b>27.840</b>

Fuente: Ministerio de Sanidad

(e) Vicente Matas (@vicentematas) Centro de Estudios SMA Granada

Orden: Plazas adjudicadas en 2023

En la tabla podemos observar que las primeras especialidades en número de plazas adjudicadas se repiten año tras año, aunque con diferencias en el total de plazas y en algún caso orden, como por ejemplo Pediatría que ha pasado de ser la primera en 2010 a ser la tercera en 2023, quizás uno de los principales motivos será el incremento de cargas de trabajo en AP donde están más de la mitad de las plazas de esta especialidad en el SNS.

Este año los diez primeros puestos los ocupan: **Anestesiología, Cardiología, Pediatría, Oftalmología, Traumatología, Dermatología, Radiodiagnóstico, Obstetricia y Ginecología, Medicina Interna y Aparato Digestivo.**




En el caso de **Dermatología y Cirugía Plástica y reparadora** por el número menor de plazas, se agotan mucho antes del número 2.000 de orden que estamos estudiando.

La comunidad de **Madrid, Andalucía, Cataluña y Comunidad Valenciana** ocupan, los primeros puestos en plazas adjudicadas este año en el que Andalucía ha adelantado a Cataluña. Para el resto de Comunidades Autónomas y para los años desde el 2010 se puede consultar la tabla siguiente.

	Adjudicación plazas hasta el 2.000 en los catorce últimos años														Total 14 años
	Año 2010	Año 2011	Año 2012	Año 2013	Año 2014	Año 2015	Año 2016	Año 2017	Año 2018	Año 2019	Año 2020	Año 2021	Año 2022	Año 2023	
Madrid	524	570	586	581	580	605	610	588	558	583	584	591	521	557	8.038
Andalucía	282	270	266	247	274	224	248	272	289	287	294	308	344	310	3.915
Cataluña	389	375	360	337	337	371	360	348	330	306	319	313	359	287	4.791
Comunidad Valenciana	202	202	204	178	194	211	196	194	226	209	224	219	218	237	2.914
País Vasco	94	84	96	127	129	106	116	133	113	145	105	101	106	112	1.567
Galicia	82	76	86	100	86	80	68	58	89	76	71	93	81	90	1.136
Castilla y León	61	71	57	49	61	58	58	50	57	58	50	37	43	58	768
Murcia	42	48	55	51	59	50	52	59	65	57	73	73	51	54	789
Canarias	50	46	45	48	45	49	36	44	38	38	40	44	46	53	622
Aragón	61	56	60	70	55	61	64	67	49	50	54	40	60	51	798
Asturias (Principado)	51	33	44	44	48	42	38	39	45	38	40	38	39	37	576
Navarra (Comunidad Foral)	33	32	35	44	40	47	30	36	33	39	35	35	34	34	507
Castilla La Mancha	47	50	29	34	19	26	33	35	35	38	35	34	26	30	471
Baleares	11	25	21	22	18	20	27	21	25	22	25	24	15	30	306
Cantabria	27	30	23	31	24	23	28	32	29	28	31	30	34	28	398
Extremadura	19	14	16	16	12	11	17	17	9	15	13	11	12	16	198
La Rioja	3	4	3	3	2	4	5	1	4	5	1	2	3	5	45
INGESA (Ceuta y Melilla)		1													1
<b>Total plazas adjudicadas</b>	<b>1.978</b>	<b>1.987</b>	<b>1.986</b>	<b>1.982</b>	<b>1.983</b>	<b>1.988</b>	<b>1.986</b>	<b>1.994</b>	<b>1.994</b>	<b>1.994</b>	<b>1.994</b>	<b>1.993</b>	<b>1.992</b>	<b>1.989</b>	<b>27.840</b>


Fuente: Ministerio de Sanidad (e) Vicente Matas Centro de Estudios SMA Granada Orden: Total plazas adjudicadas 2023

Para MFyC **Barcelona y Madrid** son las que tienen mayor número de plazas adjudicadas los últimos 14 años, le sigue **La Coruña, Granada y Valencia**. En la tabla siguiente están los datos del resto de provincias y de los 14 años últimos.

	Adjudicación plazas MFyC hasta el 2.000 en los catorce últimos años														Total 14 años
	Año 2010	Año 2011	Año 2012	Año 2013	Año 2014	Año 2015	Año 2016	Año 2017	Año 2018	Año 2019	Año 2020	Año 2021	Año 2022	Año 2023	
Provincia de Barcelona	4	4	5	6	11	11	11	9	11	6	10	7	7	5	107
Provincia de Madrid	5	8	4	5	6	9	11	7	6	5	10	7	7	3	93
Provincia de La Coruña	1		2	1	2	1	2	2	1	1	3	3	2	6	27
Provincia de Granada	1	1	1	3		1	2	2	1	3	4	3	1	2	25
Provincia de Valencia	1			2	1	1	2		3	3	3		2	5	23
Provincia de Vizcaya		1	1	1	1		2	3	3	3	3		2	1	21
Provincia de Guipúzcoa	1			2	3	1	1	1	1	4		2	2	1	19
Provincia de Navarra	1			5	1	2		1	2	3	3	1			19
Provincia de Alicante/Alacant	1		1	1	2	3	1	1	2		2		1		15
Provincia de Asturias			1		1	1		2	1	1	1	1	3	3	15
Provincia de Pontevedra		1		1		2	1			2		2	2	4	15
Provincia de Murcia				1	1			1	3		2	3	2	1	14
Provincia de Zaragoza			1			1	2	1	1	1	1	1	2	2	13
Provincia de Málaga	1		1		1	1		1		3	1	1		1	11
Provincia de Salamanca						1	2	1	2	1		2		1	10
Provincia de Sevilla					4			1		1	2	1		1	10
Provincia de Álava/Araba		1			1					2	2		1	2	9
Provincia de Valladolid			2	1	1	2				2			1		9
Provincia de Baleares				2		1		2			2			1	8
Provincia de Gerona/Girona			1		2			2		1				1	7
Provincia de Albacete		1				1	1					2			5
Provincia de La Rioja		1		1		1			1	1					5
<b>Total plazas adjudicadas</b>	<b>16</b>	<b>18</b>	<b>20</b>	<b>32</b>	<b>38</b>	<b>40</b>	<b>38</b>	<b>37</b>	<b>38</b>	<b>43</b>	<b>49</b>	<b>36</b>	<b>35</b>	<b>40</b>	<b>480</b>
<b>Resto provincias</b>	<b>0</b>	<b>2</b>	<b>1</b>	<b>1</b>	<b>3</b>	<b>2</b>	<b>6</b>	<b>0</b>	<b>5</b>	<b>3</b>	<b>4</b>	<b>3</b>	<b>7</b>	<b>5</b>	<b>42</b>
<b>Total plazas adjudicadas</b>	<b>16</b>	<b>20</b>	<b>21</b>	<b>33</b>	<b>41</b>	<b>42</b>	<b>44</b>	<b>37</b>	<b>43</b>	<b>46</b>	<b>53</b>	<b>39</b>	<b>42</b>	<b>45</b>	<b>522</b>

Fuente: Ministerio de Sanidad (e) Vicente Matas Centro de Estudios SMA Granada Orden: Total plazas adjudicadas catorce años

Por provincias **Madrid** es la que tienen mayor número de plazas adjudicadas, le sigue **Barcelona, Valencia, Sevilla, Vizcaya, Málaga y Granada**. En la tabla siguiente están los datos del resto de provincias y de los últimos 14 años.

	Adjudicación plazas hasta el 2.000 en los catorce últimos años														
	Año 2010	Año 2011	Año 2012	Año 2013	Año 2014	Año 2015	Año 2016	Año 2017	Año 2018	Año 2019	Año 2020	Año 2021	Año 2022	Año 2023	Total 14 años
Provincia de Madrid	524	570	586	581	580	605	610	588	558	583	584	591	521	557	8.038
Provincia de Barcelona	369	352	328	318	317	346	345	330	311	294	302	295	340	259	4.506
Provincia de Valencia	155	161	168	145	148	162	150	146	172	163	177	175	185	190	2.297
Provincia de Sevilla	108	106	107	82	100	77	99	98	121	98	110	116	127	108	1.457
Provincia de Vizcaya	61	53	67	79	83	68	80	88	77	95	77	67	70	86	1.051
Provincia de Málaga	62	74	60	67	64	54	60	72	67	83	75	78	81	75	972
Provincia de Granada	45	37	45	55	53	47	37	45	47	51	56	59	62	65	704
Provincia de La Coruña	61	55	64	73	60	57	48	42	54	48	42	59	52	58	773
Provincia de Murcia	42	48	55	51	59	50	52	59	65	57	73	73	51	54	789
Provincia de Zaragoza	60	56	59	70	54	61	63	67	49	50	54	40	60	51	794
Provincia de Alicante	46	36	27	28	38	44	42	41	46	41	41	38	26	39	533
Provincia de Asturias	51	33	44	44	48	42	38	39	45	38	40	38	39	37	576
Provincia de Navarra	33	32	35	44	40	47	30	36	33	39	35	35	34	34	507
Provincia de Baleares	11	25	21	22	18	20	27	21	25	22	25	24	15	30	306
Provincia de Cantabria	27	30	23	31	24	23	28	32	29	28	31	30	34	28	398
Provincia de Córdoba	29	28	32	24	36	27	27	32	31	28	24	29	31	27	405
Provincia de Las Palmas	30	25	27	27	24	24	20	21	24	24	21	21	29	27	344
Provincia de Guipúzcoa	22	26	22	34	31	27	27	28	23	36	16	23	27	27	369
Provincia de Pontevedra	16	18	16	25	19	16	18	16	30	24	24	27	25	27	301
Provincia de Tenerife	20	21	18	21	21	25	16	23	14	14	19	23	17	26	278
Provincia de Cádiz	21	16	11	15	12	13	21	17	14	14	18	15	25	25	237
Provincia de Salamanca	21	23	20	15	16	16	19	15	16	15	17	11	18	19	241
Provincia de Valladolid	29	31	21	20	25	18	19	15	23	29	15	16	19	17	297
Provincia de Albacete	21	24	13	17	8	8	11	14	14	14	15	10	8	14	191
Provincia de Badajoz	16	11	14	14	10	8	15	13	6	11	9	10	12	13	162
Provincia de Toledo	11	12	10	9	4	9	15	13	14	11	13	17	10	12	160
Provincia de León	7	12	8	6	11	11	12	10	14	8	10	5	2	12	128
Provincia de Álava	11	5	7	14	15	11	9	17	13	14	12	11	9	10	158
Provincia de Burgos	3	4	5	8	9	11	7	9	4	6	8	5	4	9	92
Provincia de Gerona	7	10	11	11	10	11	6	9	8	4	5	9	9	8	118
Provincia de Castellón	1	5	9	5	8	5	4	7	8	5	6	6	7	8	84
Provincia de Tarragona	10	7	15	5	6	10	6	6	8	5	9	6	5	7	105
Provincia de Almería	9	4	7		5	2	3	3	4	7	5	5	11	5	70
Provincia de La Rioja	3	4	3	3	2	4	5	1	4	5	1	2	3	5	45
Provincia de Huelva	4	4	1	1	1	2	1	4	3	5	3	3	4	3	39
Provincia de Lugo	3		4		5	6	1		3	1	2	5	1	3	34
Provincia de Cáceres	3	3	2	2	2	3	2	4	3	4	4	1		3	36
Provincia de Ciudad Real	11	9	4	6	3	4	3	6	4	7	6	4	6	2	75
Provincia de Lérida	3	6	6	3	4	4	3	3	3	3	3	3	5	2	51
Provincia de Jaén	4	1	3	3	3	2		1	2	1	3	3	3	2	31
Provincia de Orense	2	3	2	2	2	1	1		2	3	3	2	3	2	28
Provincia de Guadalajara	3	5	1	2	4	5	4	2	2	5	1	2	2	2	40
Provincia de Palencia						1								1	2
Provincia de Avila															0
Provincia de Ceuta															0
Provincia de Cuenca	1		1						1	1		1			5
Provincia de Huesca	1		1				1								3
Provincia de Melilla		1													1
Provincia de Segovia	1	1	3					1							6
Provincia de Soria															0
Provincia de Teruel					1										1
Provincia de Zamora						1	1								2
<b>Total plazas adjudicadas</b>	<b>1.978</b>	<b>1.987</b>	<b>1.986</b>	<b>1.982</b>	<b>1.983</b>	<b>1.988</b>	<b>1.986</b>	<b>1.994</b>	<b>1.994</b>	<b>1.994</b>	<b>1.994</b>	<b>1.993</b>	<b>1.992</b>	<b>1.989</b>	<b>27.840</b>

Fuente: Ministerio de Sanidad (e) Vicente Matas (@vicentematas) Centro de Estudios SMA Granada Orden: Total plazas adjudicadas 2023

El incremento de plazas ha llegado muy tarde, estos que ahora comienzan serán especialistas en 2027 y 2028, hay que estudiar por especialidad muy bien las necesidades de especialistas, para no llegar a tener superávits importantes para el año 2037 y siguientes en muchas.

Granada, 23 abril 2023  
**Vicente Matas Aguilera @vicentematas**  
**Centro de Estudios Sindicato Médico de Granada**