

JUBILACIÓN MÉDICOS ESPECIALISTAS EN PSIQUIATRÍA Y MIR EN SNS Y CCAA

1

Este nuevo informe, al que seguirá otro de Traumatología por el número de plazas, viene a complementar los publicados anteriormente, sobre la situación por edad y MIR que pueden terminar en los próximos años, de las especialidades que se puede consultar en los siguientes enlaces ([Ver Medicina Familia](#)) ([Ver Pediatría](#)) ([Ver Anestesiología](#)) ([Ver Medicina Interna](#)) ([Ver Obstetricia y Ginecología](#)).

La situación actual del SNS es muy complicada, en Atención Primaria por la falta de Médicos Especialistas de Medicina de Familia y Pediatría, pero también hay problemas en los Hospitales en varias especialidades, en el anterior informe estudiamos la situación de Obstetricia y Ginecología. En el caso de **Psiquiatría**, las plazas convocadas en el MIR se ocupan todos los años, este año se ocuparon las 332 plazas y la última se adjudicó con el número 6.894 en el Hospital Virgen del Puerto de Plasencia (Cáceres) de ellas 20 de **Psiquiatría Infantil**, adjudicándose la última con el número de orden 5.835 en el Hospital Carlos Haya de Málaga.

El problema de la **falta de Médicos de varias especialidades** viene de lejos, ya en 2007 había dificultades para encontrar sustitutos en vacaciones para todas las ausencias de Médicos de Familia y Pediatras, pero no para interinidades y también en algunas especialidades en los Hospitales sobre todo comarcales, en ese año denuncié, mediante un artículo publicado en Andalucía Médica, la revista del Consejo Andaluz de Colegios Médicos la situación y al final hacía la siguiente advertencia, que evidentemente no surtió ningún.

“Dentro de unos 15 años llegarán a la edad de jubilación los médicos que terminaron a comienzos de los años 80, eran promociones con cuatro o cinco veces más médicos de los que hoy salen de las facultades, esto debe tenerse muy en cuenta en la planificación de las necesidades futuras de profesionales, no olvidemos que formar un médico supone unos once/doce años y un importante coste económico para la sociedad. La solución no sólo pasa por ampliar el número de alumnos en las facultades -deberá ampliarse según las necesidades de nuestro sistema sanitario- no podemos volver a tener una plétora de médicos parados a los que nuestra Administración pueda ofrecer contratos basura. También deberán mejorarse las condiciones del ejercicio profesional y las retribuciones para evitar que marchen fuera de Andalucía y de España.”

Pues **ya han pasado los 15 años y ahora no encontramos Médicos de Familia y Pediatras para reponer las muchas jubilaciones que se están produciendo** y se seguirán produciendo en los próximos años, también hay dificultades para reponer las jubilaciones en los Hospitales de varias especialidades, ahora vamos a estudiar la situación de **Psiquiatría**, que según el Ministerio tendrá déficit moderado en 2028 y déficit leve en 2035.

Parte del problema, es que han empeorado mucho las condiciones del ejercicio profesional, especialmente en Atención Primaria pero también en los hospitales, sobre todo el comarcales y especialmente en los situados en la España vacía. **También han empeorado las retribuciones, con los recortes de los años 2010 y 2012** que no se han recuperado y son aún bajas, para las exigencias de formación y responsabilidad y los contratos que se ofrecen aún pueden mejorar mucho. Debe acelerarse la convocatoria de los **traslados y concursos oposición**, resolviéndose en meses y no en años y años, para dar **estabilidad** a unos médicos especialistas que, con 29, 30 o más años de edad, la necesitan para emprender un proyecto de vida, con un contrato temporal, difícilmente pueden obtener una hipoteca o un firmar un contrato de alquiler.

En estos 15 años **se han incrementado las plazas en las facultades de medicina**, hemos pasado de unos 5.871 nuevos ingresos de alumnos y unos egresados de 3.882 en las facultades de medicina el año 2009 a 8.009 nuevos ingresos de alumnos en el curso 2022/23 con la incorporación de nuevas facultades de Medicina (Jaén

y Almería) con 122 nuevas plazas y unos egresados de 6.326 en el curso 2021/22, además el curso 2023-2024 se incorporan 75 plazas de la Universidad de Alicante que impartirá de nuevo medicina. También se incrementarán en 706 las plazas de las universidades públicas y se ha aprobado el grado de medicina en la Universidad Camilo José Cela.

Sin embargo, los médicos que comenzaban el MIR llegaron a ser 6.934 el año 2010 y desde ese año comenzó un **recorte muy importante de plazas MIR**, que llegó hasta los 5.920 que comenzaron su formación en el año 2014, desde el año 2015 comenzó una lenta recuperación, que en las últimas convocatorias se ha acelerado hasta la convocatoria actual de 8.550 plazas, de las que se adjudicaron 8.429 que, pueden terminar su formación para los años 2027 y 2028 y quedaron vacantes 131 plazas de Medicina de Familia. Los incrementos han llegado tarde, muy tarde. De no haberse realizado el **drástico recorte de plazas MIR entre los años 2010 a 2019** se podrían haber formado 4.813 nuevos especialistas, que ahora los echamos en falta y, además no existiría la bolsa de dos o tres mil médicos de nuestras facultades que no han podido acceder a una plaza MIR, en esos años. Este año, a pesar del incremento de plazas, han disminuido el número de plazas adjudicadas a egresados de facultades españolas en 119 médicos con relación al año pasado y han aumentado en 443 las plazas adjudicadas a médicos formados en universidades del resto del mundo.

Ahora, vamos a realizar un análisis profundo de la situación de la especialidad de **Psiquiatría**, que es la sexta más numerosa del SNS, su labor es fundamental para un buen y eficiente funcionamiento de los Hospitales y centros de todo el SNS.

Nos hemos basado en el último y muy interesante informe del Ministerio titulado **“Oferta-Necesidad de Especialistas Médicos 2021-2035”**, realizado por Patricia Barber Pérez y Beatriz González López-Valcárcel de la Universidad de Las Palmas de Gran Canaria, con datos a 30 de junio de 2021 y publicado en enero de 2022, disponible en el siguiente enlace ([Ver Informe Ministerio](#)). Esperamos que continúe la serie con otro 2023-2037 es muy necesario, con datos más precisos por edad.

En este informe se ofrecen datos muy interesantes, entre otros unas tablas, muy completas de 44 especialidades, a nivel nacional y por CCAA, con el total de profesionales por especialidad y los porcentajes de mujeres, de 50 años y más, de 60 años y más, de especialidad, de empleo parcial, nacionalidad extranjera y ratio por 100.000 habitantes. Pues bien, con esta importante base, en el Centro de Estudios del Sindicato Médico de Granada hemos calculado los totales de estos parámetros y hemos calculado y añadido otros parámetros que creemos son de interés: Menores de 50 años, de 50 a 59 años por CCAA y aprovechando la información por especialidad y grupos de edad, hemos calculado a nivel nacional los menores de 39 años y con las ratios por especialidad, el total de especialistas a nivel nacional incluida Sanidad Privada. Todos los datos, para las 44 especialidades, se pueden consultar en el informe general que publicamos el pasado 3 de noviembre de 2022 y disponible en el enlace. ([Ver informe general](#)).

Hay que aclarar también, que los cálculos se han realizado a partir de porcentajes, lo que implica que **los resultados contienen decimales** que, aunque no aparezcan en las tablas para una mejor comprensión, pueden causar que existan datos que, parezcan erróneas al no aparecer los decimales y estar redondeados.

Médicos de Psiquiatría en el SNS por CCAA, edad y otros parámetros.

Los **Especialistas en Psiquiatría en el SNS suponen un total de 4.357** de los cuales el 60% (2.614) tienen menos de 50 años de edad y los restantes 1.743 (el 40%) la superan, de ellos 778 (17,9%) superan los **60 años de edad**, en el grupo de **50 a 59 años de edad** son 965 (el 22,2%), en definitiva, hay un número importante de especialistas en Psiquiatría próximos a la edad de jubilación y veremos si supone un problema para el SNS.

El porcentaje de **feminización** es del 61,3% de la plantilla. De **nacionalidad extranjera** son 112 (el 2,7%). La **ratio por 100.000 habitantes** es del 9,6 con grandes diferencias entre CCAA y el **empleo parcial** afecta a 404 (el 9,3%). Pero, aunque la **ratio total de Especialistas en Psiquiatría** según el informe del Ministerio es de 9,6 por lo que podríamos estimar que **el total en España, incluida la Sanidad Privada es de 4.550 Especialistas en Psiquiatría**, parece que es un dato poco realista para la Medicina Privada.

Los datos que facilita el Ministerio de Sanidad en su **portal estadístico para el año 2021** son un total de 5.231 Especialistas en Psiquiatría de ellos 4.857 vinculados y 374 colaboradores. En Hospitales Públicos 4.646 vinculados y 80 colaboradores y en los Hospitales Privados 211 vinculados y 294 colaboradores. Sin duda hay que mejorar los datos de las estadísticas pues, hay importantes discrepancias, posiblemente los vinculados en Privada deben ser en muchas ocasiones especialistas en SNS.

Por CCAA los **de 60 años y más** llegan a suponer el 30% del total en **INGESA (Ceuta y Melilla)**, le sigue **Castilla y León** con el 27,7%, **Cantabria** con el 24,5%, y **Galicia** con el 24%. Sin embargo, es **Madrid** con el 12,7% la que presenta menor porcentaje, seguida de **Castilla La Mancha** con el 12,8% y **Baleares y La Rioja** ambas con el 14,3%, para el resto consultar la tabla 1.

Hemos visto el porcentaje de **Especialistas en Psiquiatría con 60 años y más** que suponen 778, más los que puedan estar trabajando en la privada, muy difícil de calcular pues los datos de ratio y los datos del Portal Estadístico del Ministerio no son congruentes con los datos del Informe. En cualquier caso, **tienen o tendrán edad de jubilación en estos seis años (desde 2021 a 2026)**, de media unos 130 en la Sanidad Pública y algunos más en la Sanidad Privada.

Tabla 1: Psiquiatría SNS por CCAA, sexo, edad, ratio, empleo parcial y nacionalidad a 30 junio 2021

SMA Centro de Estudios Sindicato Médico de Granada	Psiquiatría por CCAA, sexo, edad, ratio, empleo parcial y nacionalidad a fecha 30 junio 2021															
	TOTAL	Mujeres		Menores 50 años		De 50 o más años		De 50 a 59 años		De 60 o más años		Ratio por 100.000	Empleo parcial		Nac. extranjera	
		%	Total	%	Total	%	Total	%	Total	%	Total		%	Total	%	Total
Andalucía	485	58,4%	283	66,0%	320	34,0%	165	16,3%	79	17,7%	86	5,7	7,0%	34	0,6%	3
Aragón	119	58,8%	70	49,6%	59	50,4%	60	31,1%	37	19,3%	23	8,9	4,2%	5	0,0%	0
Asturias (Principado)	120	62,5%	75	47,5%	57	52,5%	63	30,0%	36	22,5%	27	11,8	0,0%	0	0,8%	1
Baleares	126	60,3%	76	63,5%	80	36,5%	46	22,2%	28	14,3%	18	10,3	18,3%	23	5,6%	7
Canarias	170	54,7%	93	61,2%	104	38,8%	66	20,6%	35	18,2%	31	7,6	0,0%	0	1,2%	2
Cantabria	49	61,2%	30	36,7%	18	63,3%	31	38,8%	19	24,5%	12	8,4	0,0%	0	2,0%	1
Castilla y León	188	59,0%	111	46,3%	87	53,7%	101	26,0%	49	27,7%	52	7,9	0,0%	0	1,6%	3
Castilla-La Mancha	156	69,9%	109	59,0%	92	41,0%	64	28,2%	44	12,8%	20	7,6	1,9%	3	1,3%	2
Cataluña	1.033	62,8%	649	64,4%	665	35,6%	368	19,3%	199	16,3%	168	13,5	20,8%	215	6,2%	64
Comunidad Valenciana	355	57,5%	204	58,3%	207	41,7%	148	21,1%	75	20,6%	73	8,6	1,4%	5	2,0%	7
Extremadura	71	52,1%	37	49,3%	35	50,7%	36	28,2%	20	22,5%	16	6,7	0,0%	0	0,0%	0
Galicia	229	57,6%	132	51,1%	117	48,9%	112	24,9%	57	24,0%	55	8,5	0,9%	2	0,0%	0
Madrid	660	64,8%	428	64,1%	423	35,9%	237	23,2%	153	12,7%	84	11,7	13,5%	89	1,5%	10
Murcia	158	55,1%	87	57,6%	91	42,4%	67	24,7%	39	17,7%	28	10,4	0,6%	1	1,9%	3
Navarra (Comunidad Foral)	73	67,1%	49	58,9%	43	41,1%	30	24,7%	18	16,4%	12	11,1	5,5%	4	0,0%	0
País vasco	334	66,2%	221	59,6%	199	40,4%	135	20,3%	68	20,1%	67	15,3	6,6%	22	2,7%	9
Rioja, La	21	61,9%	13	57,1%	12	42,9%	9	28,6%	6	14,3%	3	6,6	4,8%	1	0,0%	0
INGESA (Ceuta y Melilla)	10	50,0%	5	40,0%	4	60,0%	6	30,0%	3	30,0%	3	6,0	0,0%	0	0,0%	0
Total España	4.357	61,3%	2.671	60,0%	2.614	40,0%	1.743	22,2%	965	17,9%	778	9,6	9,3%	404	2,7%	112

Fuente: Ministerio de Sanidad. (e) Vicente Matas Coordinador Centro Estudios Sindicato Médico de Granada NOTAS: Cifras absolutas estimadas a partir del porcentaje, total médicos a partir del ratio y de 50 a 59 calculados a partir de los datos del Informe Oferta-Necesidades de Especialistas Médicos 2021-2035. Pediatría: Ratio por 100.000 menores de 15 años: Habitantes 2021 España: 47.398.695 Menores de 15 años: 6.759.314

Pues bien, **para reponer este número de especialistas en Psiquiatría, para estos seis años pueden terminar su formación un máximo de 1.572 nuevos especialistas**, aunque no todos terminan, de hecho, entre los años 2017 y 2021 terminó su formación el 96,4%, por lo que estimamos que el total que puede terminar en estos seis años sería de 1.515 médicos (tabla 2). Este número de nuevos especialistas son suficientes, al terminar este periodo de seis años, para reponer las posibles jubilaciones en el SNS y quedarían casi 800 para la privada y ocupar las plazas que ahora puedan estar vacantes u ocupadas por Médicos Especialistas sin homologación y las ampliaciones de plantilla que pudieran ser necesarias.


Habría que hacer cálculos más ajustados, teniendo en cuenta las necesidades de plantilla para la demanda no atendida que pueda existir y para hacer frente a las listas de espera, ya que el superávit que reflejan los datos de posibles jubilaciones y nuevos especialistas que terminan el MIR, no concuerda con **el informe del Ministerio que afirma que, en el año 2028, habrá un déficit moderado.**

Por otro lado, hay que tener en cuenta que, **no todos los que terminan, se quedan en España a trabajar**, entre otras cosas porque el 8,78% en la convocatoria 2021-2022 procedían de otros países y es posible que, al terminar, vuelvan para ejercer en ellos la especialidad.

Pero es importante ver la situación por CCAA, pues existen grandes diferencias.

Como podemos ver en la tabla 2 en **Asturias** existiría prácticamente un equilibrio pues son 27 las posibles jubilaciones y pueden terminar la especialidad 26 o 27 especialistas, en el caso del **País Vasco** las posibles jubilaciones serían 67 y los nuevos especialistas serían 75 o 78 con la corrección por el porcentaje de abandonos. En el resto de CCAA habría un superávit aparente pues el número máximo o corregido, de nuevos especialistas supera en todos los casos las posibles jubilaciones en estos seis años (entre 2021 y 2026), llegando hasta superar un 256% en el caso de **Madrid** en la que pueden llegar a jubilarse entre 2021 y 2026 unos 84 Especialistas en Psiquiatría y pueden terminar su formación unos 300. En el caso de **Andalucía** podrían llegar a jubilarse 86 y terminarían la especialidad, como máximo 241 que con los posibles abandonos podrían ser finalmente 232. Para el resto de CCAA se puede consultar la tabla 2 y habría que tener datos fiables de las posibles jubilaciones en la Sanidad Privada y **hacer un estudio por CCAA de la posible necesidad de ampliación de plantillas, que no se podrán incrementar en más de un 50% para absorber los nuevos especialistas.**

Tabla 2: MIR Psiquiatría por años (máximo y estimado) 2021 a 2026, de 60 y más y diferencia total y %.

 Centro de Estudios SMA Sindicato Médico de Granada	Max. MIR Psiquiatría pueden terminar por años y 6 años								Plantilla SNS 2021		Dif. MIR/Jubilaciones SNS posibles			
	Año 2021	Año 2022	Año 2023	Año 2024	Año 2025	Año 2026	Máximo 6 años	Estimado 6 años	%	De 60 años y más	Total Máximo	%	Total Estimado	%
	Andalucía	30	36	42	43	44	46	241	232	17,7%	86	155	180,7%	146
Aragón	9	9	9	10	11	11	59	57	19,3%	23	36	156,9%	34	147,6%
Asturias	4	4	4	5	5	5	27	26	22,5%	27	0	0,0%	-1	-3,6%
Baleares	4	5	5	6	5	6	31	30	14,3%	18	13	72,1%	12	65,9%
Canarias	8	8	8	8	8	8	48	46	18,2%	31	17	55,1%	15	49,6%
Cantabria	3	3	3	3	3	3	18	17	24,5%	12	6	49,9%	5	44,5%
Castilla y León	13	13	11	13	21	21	92	89	27,7%	52	40	76,7%	37	70,3%
Castilla-La Mancha	6	8	8	9	9	9	49	47	12,8%	20	29	145,4%	27	136,6%
Cataluña	42	44	49	50	54	57	296	285	16,3%	168	128	75,8%	117	69,5%
Com. Valenciana	23	23	23	24	25	25	143	138	20,6%	73	70	95,5%	65	88,5%
Extremadura	4	4	4	7	7	7	33	32	22,5%	16	17	106,6%	16	99,1%
Galicia	11	11	11	11	12	12	68	66	24,0%	55	13	23,7%	11	19,3%
Madrid	47	49	48	54	55	57	310	299	12,7%	84	226	269,8%	215	256,5%
Murcia	5	6	5	8	8	8	40	39	17,7%	28	12	43,0%	11	37,9%
Navarra	5	5	5	6	6	6	33	32	16,4%	12	21	175,6%	20	165,7%
País Vasco	12	12	12	14	14	14	78	75	20,1%	67	11	16,2%	8	12,0%
Ríoja, La	1	1	1	1	1	1	6	6	14,3%	3	3	99,8%	3	92,6%
INGESA	0	0	0	0	0	0	0	0	30,0%	3	-3	-100,0%	-3	-100,0%
Total España	227	241	248	272	288	296	1.572	1.515	17,9%	778	794	102,0%	737	94,7%

Fuente: Ministerio de Sanidad (e) Vicente Matas coordinador del Centro de Estudios del Sindicato Médico de Granada. Jubilación: entre 63 y 67 años en 2027.
Terminaron según Ministerio entre 2017 y 2021 una media del 96,4% de los que se les adjudicó cuatro años antes una plaza MIR de Psiquiatría


Pasados estos seis años, **entre los años 2027 y 2036, tendrán edad para poder jubilarse 965 Especialistas en Psiquiatría que en el año 2021 tenían entre 50 y 59 años de edad**, que suponen el 22,2% (tabla 3), **cada año se jubilarán aproximadamente 97 psiquiatras de media** y habría que conocer los datos de este grupo de edad en la Sanidad Privada.

En este grupo **de 50 a 59 años** es **Cantabria** con el 38,8% la de mayor porcentaje seguida de **Aragón** con el 31,1% y **Asturias e INGESA** con el 30% ambas. Para el resto de CCAA ver tabla 3.

En este tiempo, si se siguen convocando el mismo número de plazas MIR que en la convocatoria de este año, **podrían terminar un total de 3.320 y una vez corregido serían unos 3.200 Especialistas en Psiquiatría**, suficientes para reponer las posibles jubilaciones en el SNS y quedarían un superávit máximo de 2.355 (el 244%) y una vez corregidos los posibles abandonos el superávit quedaría en 2.235 (el 231,6%), seguro que serían más que suficiente para reponer las posibles jubilaciones que pueden existir, de esa edad, en la Sanidad Privada. Pero es necesario tener en cuenta las posibles ampliaciones de plantillas o vacantes no cubiertas, no obstante, estos datos no concuerdan con **el Ministerio, que afirma en su informe que en 2035 existirá un déficit leve.**

Formar un **Médico Especialista en Psiquiatría**, supone una gran inversión y esfuerzo. **Son once años los que se necesitan**, seis en la facultad, uno preparando el MIR y cuatro de formación especializada, es decir que tras once años de intensa formación y con una edad de 29 o más, no parece lógico que puedan estar parados muchos meses o con contratos precarios que no permiten solicitar una hipoteca o alquilar una vivienda u obligados a buscar trabajo en los países de nuestro entorno.

Tabla 3: Plazas MIR Psiquiatría 2022-2023. Totales MIR (Máximo y estimado) y jubilaciones posibles 2027-2036

	MIR Psiquiatría 10 años			Plantilla SNS 2021		Dif. MIR/Jubilaciones SNS posibles			
	Plazas 2022/23	Total Máximo	Total Estimado	%	De 50 a 59 años	Total Máximo	%	Total Estimado	%
Andalucía	51	510	492	16,3%	79	431	545,1%	413	521,9%
Aragón	11	110	106	31,1%	37	73	197,2%	69	186,5%
Asturias	8	80	77	30,0%	36	44	122,2%	41	114,2%
Baleares	7	70	67	22,2%	28	42	150,3%	40	141,2%
Canarias	9	90	87	20,6%	35	55	157,0%	52	147,7%
Cantabria	3	30	29	38,8%	19	11	57,8%	10	52,1%
Castilla y León	21	210	202	26,0%	49	161	329,6%	154	314,2%
Castilla-La Mancha	11	110	106	28,2%	44	66	150,0%	62	141,0%
Cataluña	60	600	578	19,3%	199	401	200,9%	379	190,1%
Com. Valenciana	27	270	260	21,1%	75	195	260,5%	185	247,5%
Extremadura	10	100	96	28,2%	20	80	399,5%	76	381,5%
Galicia	17	170	164	24,9%	57	113	198,1%	107	187,4%
Madrid	62	620	598	23,2%	153	467	304,9%	445	290,3%
Murcia	9	90	87	24,7%	39	51	130,6%	48	122,3%
Navarra	6	60	58	24,7%	18	42	232,8%	40	220,8%
Pais Vasco	19	190	183	20,3%	68	122	180,2%	115	170,1%
Rioja, La	1	10	10	28,6%	6	4	66,5%	4	60,5%
INGESA	0	0	0	30,0%	3	-3	-100,0%	-3	-100%
Total España	332	3.320	3.200	22,2%	965	2.355	244,0%	2.235	231,6%

Fuente: Ministerio de Sanidad (e) V. Matas coordinador Centro Estudios Sindicato Médico Granada. Jubilación: 63 a 67 años
Terminaron según Ministerio entre 2017 y 2021 una media del 96,4% de los que se les adjudicó cuatro años antes plaza MIR

Hemos visto la evolución entre los años 2021 y 2026, entre 2027 y 2036, pues ahora, vamos a ver la **evolución en conjunto de los dieciséis años entre 2021 y 2036 para los de 50 y más años de edad** que, en estos años, podrán llegar a la edad de jubilación, aunque evidentemente la jubilación es un acto voluntario y puede variar entre **jubilación anticipada** desde los 63 años de edad, hasta la **jubilación demorada** que puede llegar hasta los 70 años de edad, pasando por la **jubilación ordinaria** por edad que varía en estos años y por ahora entre los 65 y los 67 años de edad en 2027, dependiendo de los años cotizados.


Para este grupo **de 50 años y más años de edad**, **Cantabria** con el 63,3% tiene el mayor porcentaje, le siguen **INGESA** con el 60%, **Castilla y León** con el 53,7% y **Asturias** con el 52,5%. Para el resto ver la tabla 4.

En estos 16 años (2021 a 2036) **llegarán en el SNS a edad de jubilación 1.743 Especialistas en Psiquiatría** y pueden terminar el MIR, teniendo en cuenta la convocatoria de este año, un total máximo de 4.892 nuevos especialistas que pueden quedar en 4.770, teniendo en cuenta que la media que terminaron entre 2017 y 2021 era del 96,4%. En cualquiera de los casos son muchos más que las posibles jubilaciones en el SNS.

Es decir, **pasados 16 años se habrán formado en España un máximo de 3.149 Especialistas en Psiquiatría más que las posibles jubilaciones en el SNS**, algunos de ellos podrán ocupar plazas en la Sanidad Privada y en plazas vacantes en Hospitales de difícil cobertura. De nuevo recordar que hay que estudiar las posibles necesidades de ampliación de plantillas, para hacer frente la demanda y a las listas de espera.

Si en el año 2037 y siguientes continuamos con un ritmo de **unas 112 jubilaciones por año en SNS**, tengamos en cuenta que, entre 39 y 49 años, que tienen o tendrán edad para jubilarse en el año 2037 o siguientes, eran en 2021 solo 1.128 Especialistas en Psiquiatría, en un grupo que incluye edades de 10 años diferentes y de salir en esos años de las facultades más de 7.000 o cerca de 8.000 nuevos médicos y unos 330 nuevos especialistas en Psiquiatría cada año, si continúan convocándose el mismo número de plazas que este año, **debemos tener muy claras las necesidades de nuevas plantillas**, que sin duda no se incrementarán en más de un 50% de las actuales, pues no sería deseable formar especialistas para estar parados y hacer sustituciones en verano. Bueno puede que no se consideren parados, sino fijos discontinuos.

Tabla 4: Especialistas Psiquiatría de 50 y más años. Totales MIR (Máximo y estimado) y diferencias 2021-36

	MIR Psiquiatría 16 años				Plantilla SNS 2021		Dif. MIR/Jubilaciones SNS posibles			
	De 2021 a 2026	De 2027 a 2036	Total Máximo	Total Estimado	%	De 50 ó más años	Total Máximo	%	Total Estimado	%
INGESA	0	0	0	0	60,0%	6	-6	-100,0%	-6	-100,0%
Cantabria	18	30	48	47	63,3%	31	17	54,8%	16	50,9%
Asturias	27	80	107	104	52,5%	63	44	69,8%	41	65,6%
Rioja, La	6	10	16	16	42,9%	9	7	77,6%	7	73,2%
Murcia	40	90	130	127	42,4%	67	63	94,1%	60	89,2%
País Vasco	78	190	268	261	40,4%	135	133	98,6%	126	93,6%
Canarias	48	90	138	135	38,8%	66	72	109,2%	69	104,0%
Galicia	68	170	238	232	48,9%	112	126	112,5%	120	107,2%
Baleares	31	70	101	98	36,5%	46	55	119,6%	52	114,1%
Cataluña	296	600	896	874	35,6%	368	528	143,6%	506	137,6%
Castilla-La Mancha	49	110	159	155	41,0%	64	95	148,6%	91	142,4%
Com. Valenciana	143	270	413	403	41,7%	148	265	179,0%	255	172,0%
Aragón	59	110	169	165	50,4%	60	109	181,8%	105	174,7%
Castilla y León	92	210	302	294	53,7%	101	201	199,1%	193	191,7%
Navarra	33	60	93	91	41,1%	30	63	210,0%	61	202,2%
Extremadura	33	100	133	130	50,7%	36	97	269,5%	94	260,2%
Madrid	310	620	930	907	35,9%	237	693	292,5%	670	282,7%
Andalucía	241	510	751	732	34,0%	165	586	355,4%	567	344,0%
Total España	1.572	3.320	4.892	4.770	40,0%	1.743	3.149	180,6%	3.026	173,6%

Fuente: Ministerio de Sanidad (e) V. Matas coordinador Centro Estudios Sindicato Médico Granada. Jubilación: entre 63 y 67 años en 2027. Terminaron según Ministerio entre 2017 y 2021 una media del 96,4% de los que se les adjudicó cuatro años antes una plaza MIR de Psiquiatría

Planificación a medio y largo plazo, es lo que se necesita y estamos a tiempo, **es urgente un nuevo estudio demográfico por especialidad, con más datos por edad o al menos grupos de cinco años de edad**, con datos sobre edad de jubilación anticipada, ordinaria o demorada, recirculación y abandonos, emigración e inmigración, necesidades de ampliación de plantillas y repetirlo cada dos años para tomar medidas a tiempo.

El Ministerio de Seguridad Social ha puesto en marcha un plan piloto, para permitir durante tres años, una **jubilación activa voluntaria de Médicos de Familia y Pediatras de Atención Primaria**, permitiendo cobrar el 75% de la pensión y seguir trabajando media jornada o jornada completa, sin duda, tanto para que tenga éxito esta jubilación activa, como la **jubilación demorada** es necesario que las condiciones del ejercicio mejoren de forma importante, pues ahora resulta muy poco atractivo continuar con las cargas de trabajo actuales. Según datos del plan de jubilación activa, del total de médicos de AP jubilados entre 2019 y 2022, los porcentajes por edad de jubilación son los siguientes, con 63 años el 10%, con 64 años el 8%, con 65 años el 41%, con 66 años el 24%, 67 años el 8% y con 68 el 4%, con 69 años el 1% y con 70 años el 4%. Este plan piloto podría **aplicarse a otras especialidades deficitarias** y habría que estudiar si Psiquiatría lo necesita, aunque por los datos parece que no, pero el Ministerio de Sanidad, informa de **déficit moderado para 2028 y leve para 2035** que, para ser real, necesitaría una ampliación de más del 50% sobre las plantillas actuales.

En resumen, España necesita, ahora y durante unos años convocatorias con más plazas MIR de especialidades deficitarias, para formar a los licenciados de años anteriores que, no han conseguido plaza para formarse, posiblemente son unos dos mil, a los que hay que sumar unos 6.500 que terminan cada año y los más de 1.600 procedentes de Facultades de otros países que, obtuvieron plaza en la convocatoria 2022-2023 para especializarse en España y que tomaron posesión el pasado mes de mayo. Pero pasados cinco años, aparentemente no se necesitarían tantas plazas MIR de Psiquiatría y **es necesario realizar estudios demográficos más ajustados, incluyendo las vacantes que puedan existir en hospitales de difícil cobertura, las necesidades de ampliación de plantilla de la especialidad para ver las necesidades reales**, no podemos formar médicos especialistas en Psiquiatría para que trabajen dos meses en verano y ofrecerles contratos por horas, días, de lunes a viernes... por mucho que pueda interesar a algún gestor.

Granada, 8 agosto de 2023
 Vicente Matas Aguilera coordinador jubilado del
 Centro de Estudios del Sindicato Médico Granada (SIMEG)