

Facultativos residentes en España (febrero 2026)

En España se forman **facultativos residentes (MIR, PIR, FIR, QIR, BIR y RFIR)**, que no solo son médicos, también hacen el programa de residencia, para obtener una especialidad de las siguientes titulaciones, de futuros facultativos: **Psicólogos, Farmacéuticos, Químicos, Biólogos y Físicos**. Además, cada año se convocan plazas para **graduados/diplomados en enfermería** para realizar seis especialidades de dos años de duración.

Este año, los residentes continúan haciendo una gran labor asistencial, pero... **¿Cuántos facultativos residentes están formándose en nuestros centros?**, la pregunta no es fácil de responder, pues no existen datos por especialidad y Comunidad Autónoma sobre los abandonos de plaza, la renuncia a tomar posesión y la recirculación. Disponemos de datos a nivel nacional de algunos de estos datos.

Los últimos datos de residentes formándose, los publicó el Ministerio en diciembre 2025, con datos hasta final del año 2024, en este año globalmente la tasa de abandonos de facultativos es del 3,64%, superior al 3,2% de año 2023, superior al 2,1% de año 2022, 1,5% de año 2021, al 1,9% del año 2020 y al 1,7% del año 2019 y ha presentado un descenso importante desde el 4,7% a finales de 2014, con importantes variaciones por especialidad, como podemos ver en la tabla adjunta.

En porcentaje es **Medicina Preventiva y Salud Pública** la especialidad con mayor proporción de abandonos, con el 17,76%, seguida de **Medicina del Trabajo** con el 16,89%, **Farmacología Clínica** (15,85%), **Cirugía Cardiovascular** (13,04%), **Microbiología y Parasitología** (10,70%), **Anatomía Patológica** (8,97%) y **Medicina Nuclear** (7,88%). Para el resto de especialidades ver tabla.

SMA Centro de Estudios Sindicato Médico de Granada	Año 2024/2025			
	Residentes especialidad			
	Teóricos	Reales	Dif.	%
MEDICINA PREV. Y SALUD PÚBLICA	456	375	-81	-17,76%
MEDICINA DEL TRABAJO	450	374	-76	-16,89%
FARMACOLOGÍA CLÍNICA	82	69	-13	-15,85%
CIRUGÍA CARDIOVASCULAR	115	100	-15	-13,04%
MICROBIOLOGÍA Y PARASITOLOGÍA (*)	430	384	-46	-10,70%
ANATOMÍA PATOLÓGICA	513	467	-46	-8,97%
MEDICINA NUCLEAR	203	187	-16	-7,88%
MEDICINA LEGAL Y FORENSE	28	26	-2	-7,14%
MEDICINA FAMILIAR Y COMUNITARIA	9.151	8.505	-646	-7,06%
GERIATRÍA	417	390	-27	-6,47%
MEDICINA INTENSIVA	980	919	-61	-6,22%
INMUNOLOGÍA (*)	134	126	-8	-5,97%
CIRUGÍA TORÁCICA	115	110	-5	-4,35%
ANGIOLOGÍA Y CIRUGÍA VASCULAR	238	228	-10	-4,20%
CON MAS % DE ABANDONOS	13.312	12.260	-1.052	-7,90%
RESTO ESPECIALIDADES (35)	23.922	23.618	-304	-1,27%
Total Nacional	37.234	35.878	-1.356	-3,64%

SMA Centro de Estudios Sindicato Médico de Granada	Año 2024/2025			
	Residentes especialidad			
	Teóricos	Reales	Dif.	%
MEDICINA FAMILIAR Y COMUNITARIA	9.151	8.505	-646	-7,06%
MEDICINA PREV. Y SALUD PÚBLICA	456	375	-81	-17,76%
MEDICINA DEL TRABAJO	450	374	-76	-16,89%
MEDICINA INTERNA	1.988	1.917	-71	-3,57%
MEDICINA INTENSIVA	980	919	-61	-6,22%
MICROBIOLOGÍA Y PARASITOLOGÍA (*)	430	384	-46	-10,70%
ANATOMÍA PATOLÓGICA	513	467	-46	-8,97%
CIRUGÍA GRAL. Y DEL A. DIGESTIVO	1.139	1.096	-43	-3,78%
GERIATRÍA	417	390	-27	-6,47%
PSIQUIATRÍA	1.214	1.192	-22	-1,81%
MEDICINA NUCLEAR	203	187	-16	-7,88%
CIRUGÍA CARDIOVASCULAR	115	100	-15	-13,04%
ANÁLISIS CLÍNICOS (*)	365	350	-15	-4,11%
FARMACOLOGÍA CLÍNICA	82	69	-13	-15,85%
CON MÁS ABANDONOS ABSOLUTOS	17.503	16.325	-1.178	-6,73%
RESTO ESPECIALIDADES (35)	19.731	19.553	-178	-0,90%
Total Nacional	37.234	35.878	-1.356	-3,64%

Fuente: Ministerio Sanidad (e) V. Matas Centro Estudios Sindicato Médico de Granada. Residentes teóricos y reales a finales 2024 y hasta mayo 2025 Orden: porcentaje y absoluto

En números absolutos, **Medicina de Familia** es la que tiene un mayor número de abandonos, a finales de 2024 se deberían estar formando 9.151 médicos y estaban formándose solo 8.505, lo que supone que 646 (el 7,06%) habían abandonado la formación. Le sigue **Medicina Preventiva y Salud Pública** con 81 (17,76%), **Medicina del Trabajo** con 76 (16,89%), **Medicina Interna** con 71 (3,57%), **Medicina Intensiva** con 61 (6,22%) y **Microbiología y Parasitología** con 46 (10,70%). Además, el año pasado con la asignación de plazas presencial, no quedaron sin adjudicar plazas de **Medicina de Familia**, quedaron sin adjudicar **246 en 2024**, 131 en 2023 y 93 en 2022.

Estos años no han informado de los **residentes que renunciaron o no tomaron posesión de la plaza adjudicada**, pero el año 2021 fueron un total de 120 residentes, con un descenso del 40,3% sobre los 201 del año 2020 y en total han sido 892 entre 2017 y 2021; en el caso de **Medicina de Familia** renunciaron a la plaza adjudicada en 2021 un total 29 residentes, 47,3% menos que los 55 del 2020 y en total han sido 225 entre 2017 y 2021.

Por otro lado, podemos conocer que, según datos del Ministerio, en los últimos siete años (entre 2018 y 2024) **en el caso de los MIR, un total de 2.763 recircularon**, es decir ocuparon una plaza cuando ya, en anteriores convocatorias habían ocupado otra, **de ellos 1.229 ya eran especialistas y el resto 1.534 eran residentes que habían renunciado a la plaza que ocupaban**. Ha aumentado desde el año 2018 en el número de residentes (de 133 a 429) pero, ha disminuido algo en el número de especialistas (de 189 a 90). El total de recirculantes ha aumentado con relación a los años anteriores, fundamentalmente por el número de residentes. En la anterior convocatoria el Ministerio no ha publicado datos sobre recirculación, cada año menos transparencia y es imposible seguir el histórico de recirculación, una pena.

En cualquier caso, supone una **disminución de las plazas disponibles para formación de los nuevos egresados de las facultades y una disminución de nuevos especialistas**, para reponer las jubilaciones que se están produciendo.

Centro de Estudios SMA Sindicato Médico de Granada	PLAZAS ADJUDICADAS A MEDICOS RECIRCULANTES EN LOS ÚLTIMOS SIETE AÑOS							
	Año 2018	Año 2019	Año 2020	Año 2021	Año 2022	Año 2023	Año 2024	Siete años
Especialistas	189	165	201	229	170	185	90	1.229
Residentes	133	152	139	116	234	331	429	1.534
Recirculantes	322	317	340	345	404	516	519	2.763
Medicina Familia	118	111	133	128	181	237	194	1.100
Medicina Interna	33	19	26	24	16	30	26	174
Resto	173	187	181	193	207	249	299	1.489

Fuente: Ministerio Sanidad (e) Vicente Matas Fundación Centro Estudios Sindicato Médico de Granada (SIMEG) "Vicente Matas"

Así pues, **el máximo posible de facultativos residentes en España en febrero de 2026 sería de 38.536**, distribuidos por año de residencia según la tabla siguiente (eran **37.234 en 2025**, 36.054 en 2024, 34.326 en 2023, 32.476 en 2022, 30.630 en 2021, 28.948 en 2020, 27.993 en 2019, 27.349 en 2018, 27.402 en 2017, 28.114 en 2016, 29.042 en 2015 y 30.051 en 2014). Se nota claramente el incremento de plazas convocadas en las últimas convocatorias, que llegan tarde, muy tarde pues, formarse requiere tres, cuatro o cinco años.

Además, también se estaban formando un máximo de **4.279 graduados/diplomados en enfermería** (eran 4.069 en 2025, 3.783 en 2024, 3.505 en 2023, 3.178 en 2022, 2.587 en 2021, 2.143 en 2020 y 2.045 en 2019).

Destaca el **incremento de residentes que tomaron posesión en 2025 (residentes de primer año) con relación a los que tomaron posesión en 2024 (residentes de segundo año) y los que tomaron posesión en 2023 (residentes de tercer año)**. Si en la actual convocatoria se ocupan todas las plazas **se producirá otro incremento** en el número de residentes que tomarán posesión, ya que se han convocado 423 plazas más, de ellas 269 corresponden a medicina, 108 a enfermería y el resto a Farmacia (9), Psicología (6), Biología (20), Física (6) y Química (4).

Con los importantes descensos de plazas, que puso en marcha el gobierno de Zapatero en la convocatoria 2010-2011 que, tomaron posesión el año 2011 y continuo Rayo hasta el comienzo del incremento de plazas, puesto en marcha por Rajoy en convocatoria 2014-2015 que, tomaron posesión en 2015, **acumulamos un déficit de plazas que, ha impedido que todos los egresados de las Facultades de Medicina, puedan realizar su periodo de formación especializada**.

No podemos olvidarnos que este periodo de formación, para los facultativos, **es obligatorio para poder ejercer como especialistas en los Servicios Públicos de Salud de España y el resto de la Unión Europea**.

Con los incrementos de plazas convocadas de estos últimos años, estamos en el buen camino para solucionar este problema, pero aún hay que avanzar más, puesto que nos enfrentamos a las jubilaciones de médicos de las grandes promociones de los años ochenta y vamos a necesitar a más médicos de algunas especialidades, **se necesita una planificación a medio y largo plazo, para garantizar la formación de los egresados de las facultades**,

Centro de Estudios SMA Sindicato Médico de Granada	Residente primer año	Residente segundo año	Residente tercer año	Residente cuarto año	Residente quinto año	Facultativos Residentes
Marzo 2009	6.698	5.791	5.707	5.323	929	24.448
Marzo 2010	7.208	6.698	5.781	5.601	975	26.263
Marzo 2011	7.468	7.208	6.644	5.687	1.122	28.129
Marzo 2012	7.401	7.468	7.154	6.508	1.151	29.682
Marzo 2013	7.258	7.401	7.414	7.012	1.279	30.364
Marzo 2014	6.842	7.258	7.347	7.240	1.364	30.051
Marzo 2015	6.412	6.842	7.204	7.172	1.412	29.042
Marzo 2016	6.490	6.412	6.788	7.025	1.399	28.114
Marzo 2017	6.530	6.492	6.366	6.653	1.361	27.402
Marzo 2018	6.774	6.530	6.443	6.301	1.301	27.349
Marzo 2019	6.991	6.774	6.530	6.351	1.347	27.993
Marzo 2020	7.308	6.991	6.774	6.494	1.381	28.948
Marzo 2021	8.185	7.308	6.991	6.737	1.409	30.630
Marzo 2022	8.562	8.185	7.308	6.953	1.468	32.476
Marzo 2023	8.718	8.562	8.185	7.268	1.503	34.236
Febrero 2024	9.079	8.718	8.562	8.139	1.556	36.054
Febrero 2025	9.249	9.079	8.718	8.513	1.675	37.234
Febrero 2026	9.772	9.249	9.079	8.668	1.768	38.536

Fuente: Ministerio Sanidad (e) V. Matas Centro Estudios SIMEG

que van a aumentar mucho y la reposición de las plantillas. Pero de nada vale formarlos, si luego no les ofrecemos **estabilidad y buenas condiciones laborales y retributivas** y algunos marchan fuera de España.

La inmensa mayoría de los facultativos residentes están completando su formación especializada, por el **sistema de residencia y en centros de financiación pública**. En el **sector privado** están realizando la residencia un pequeño porcentaje del total de residentes.

La **evolución de facultativos residentes en los últimos años** ha pasado de un incremento paulatino entre los años 2010 a 2013, como consecuencia del incremento de plazas convocadas en los años previos a un descenso continuado entre los años 2014 y 2018 como consecuencia de los drásticos recortes de plazas en las convocatorias de los años 2010-2011 y siguientes pero que ha llegado a su fin desde la convocatoria del año 2015-2016 con un leve aumento que continua en los años siguientes hasta llegar a las 10.087 plazas de este año, aunque **llega tarde para el gran número de jubilaciones que se están produciendo, sobre todo en medicina y algunas especialidades hospitalarias y en las especialidades de Primaria (Medicina de Familia y Pediatría)**.


Se ha pasado de convocar casi 7.294 plazas para comenzar la formación como facultativos especialistas, en la convocatoria 2009/2010, de ellas 6.948 para médicos, a 10.087 para comenzarla, en la convocatoria de este año, de ellas 9.276 para médicos. Conviene destacar que han existido años en los que no se han cubierto todas las plazas convocadas de médicos y además un porcentaje importante de las plazas fueron cubiertas por médicos de otras nacionalidades. Por otro lado, ha crecido el número de egresados de las Facultades por el incremento de plazas y la creación de nuevas facultades, el curso pasado fueron posiblemente cerca de 7.000, aún no ha facilitado datos el Ministerio de Universidades y podrá llegar a los 8.000 en los próximos años, pues en el curso 2024-2025 ingresaron 9.497 nuevos alumnos en las facultades y en el curso 2025-2026 han ingresado más.

En cuanto a la **titulación** de acceso de los facultativos residentes, podemos comprobar cómo **los médicos suponen el 92,9%**, los farmacéuticos el 3,4%, los psicólogos el 2,5%, los biólogos son el 0,61%, físicos el 0,37% y químicos el 0,24%.

Si nos fijamos en el **año de residencia**, los de primer año suponen el 25,4% del total, los de segundo año el 24,0%, los de tercer año el 23,6%, los de cuarto año el 22,5%, cuando ya no existen residentes de Radio-Física y Radio-Farmacia y de quinto año el 4,6% cuando solo existen residentes de catorce especialidades, todas las quirúrgicas, Cardiología, Medicina Interna, Medicina intensiva, Oncología Médica y Urología. Pronto estarán también los residentes de Psiquiatría y Psiquiatría Infantil.

	Total	Porcentaje sobre total
Residente primer año	9.772	25,4%
Residente segundo año	9.249	24,0%
Residente tercer año	9.079	23,6%
Residente cuarto año	8.668	22,5%
Residente quinto año	1.768	4,6%
Total Nacional	38.536	100,0%

Fuente: Ministerio Sanidad (e) Vicente Matas

	Total	Porcentaje sobre total
Titulación		
Medicina	35.811	92,9%
Farmacia	1.302	3,4%
Psicología	956	2,5%
Biología	234	0,61%
Física	141	0,37%
Química	92	0,24%
Total Nacional	38.536	100,0%

Fuente: Ministerio Sanidad (e) V. Matas

Por **Comunidades** es **Madrid** la que tiene el mayor número de residentes, con 6.853 (el 17,8% del total), le siguen **Andalucía, Cataluña y la Com. Valenciana**. Estas cuatro comunidades suponen el 59,8% de los facultativos residentes con 23.045 en total. Para el resto ver la tabla 1 siguiente.

Por **especialidades**, es **Medicina de Familia** con 9.321 residentes, el 24,2% del total, es la especialidad más numerosa entre los facultativos residentes, seguida de **Medicina Interna** con 2.062 (el 5,4%), **Pediatría** con 2.021 (el 5,2%), **Anestesiología y Reanimación** con 1.660 (el 4,3%), **Cirugía Ortopédica y Traumatología** con 1.436 (el 3,7%), **Psiquiatría** con 1.256 (el 3,3%), **Radiodiagnóstico** con 1.177 (el 3,1 %), **Cirugía General** con 1.167 (el 3,0%), **Obstetricia y Ginecología** con 1.120 (el 2,9%) y **Medicina Intensiva** con 1.026 (el 2,7%) que completa las diez especialidades más numerosas y que supone en total de 22.246 residentes el 57,7% del total de residentes. El total y el porcentaje de cada especialidad se pueden consultar en la tabla 1 del anexo siguiente.

Después del gran esfuerzo personal de cada facultativo residente y del esfuerzo económico de la sociedad en su formación, es preocupante el **creciente número de especialistas españoles que están saliendo de nuestras fronteras**, buscando un puesto de trabajo digno que, no encuentran hasta ahora en España por los drásticos recortes, que quince años después del recorte de 2010 del presidente Zapatero y de 2012 del presidente Rajoy aún sufrimos. En 2023 se invierte en Sanidad Pública solo el 6,5% del PIB, inferior al 6,7% del año 2009 según el último informe del Ministerio y alejado de la inversión del resto de Europa.


La OMC ha expedido **5.595 certificados de idoneidad a 3.583 médicos** para salir de España en 2024, el 11,6% más que el año pasado y el 60% son para trabajar. Finalmente, los que salen son muchos menos que, los que lo

solicitan, en 2024 causaron baja como colegiados en España 395 médicos, supone el 21% menos que los 499 que causaron baja de colegiación el año 2023. Estos datos ponen de manifiesto la «**muy precaria**» situación de los profesionales y, en especial, de los más jóvenes que salen fuera para encontrar reconocimiento y estabilidad.

Hay que tener en cuenta que en el año 2025 los médicos y facultativos en general aún cobran, en cómputo anual, un **sueldo base** que solo supera en **1.829,48** euros (supone el 11,25%) al que tenían derecho a cobrar en 2010 antes de los recortes del gobierno Zapatero. Son **18.087,68** euros anuales en 2025 frente a los **16.258,20** euros anuales a los que tenían derecho en el año 2010 antes de los recortes y del resto de complementos, por ejemplo, el **complemento de destino** apenas se ha incrementado en un 17,07%, al pasar de 613,6 euros mes en 2010 antes de los recortes a 718,36 euros mes en este año 2025, cuando la inflación desde enero de 2010 a noviembre de 2025 se ha incrementado un 38,7%. **La pérdida de poder adquisitivo es muy superior al 20%.**

Esto unido al importante número de residentes formados en universidades de fuera de España, que se forman y que muy posiblemente partan a sus países de origen, en la convocatoria pasada fueron más de 2.266 (25,16%), puede hacer complicada la reposición de médicos, de algunas especialidades que España necesita ahora y en los próximos años, cuando llegan a la jubilación las grandes promociones de los años 80.

Tabla 1: Facultativos Residentes por especialidad y CCAA.

Distribución Médicos Internos Residentes (MIR) por Especialidad y CCAA febrero 2026 (máximo)																				
	ANDALUCÍA	ARAGÓN	ASTURIAS	BALEARES	CANARIAS	CANTABRIA	CASTILLA Y LEÓN	CASTILLA-LA MANCHA	CATALUÑA	COMUNIDAD VALENCIANA	EXTREMADURA	GALICIA	INGESA	MADRID	MURCIA	NAVARRA	PAIS VASCO	RIOJA, LA	TOTAL NACIONAL	Porcentaje sobre total
ALERGOLOGÍA	36	4	2		8	4	9	19	31	21	8	8		107	7	8	14	4	290	0,8%
ANÁLISIS CLÍNICOS (*)	10		1	2	7	1	4		2	8		2		26		1	10		74	0,2%
ANATOMÍA PATOLÓGICA	85	13	13	10	12	12	26	16	76	50	12	22		115	16	13	33		524	1,5%
ANESTESIOLOGÍA Y REANIMACIÓN	246	36	26	27	64	25	92	57	300	181	33	83		299	57	28	98	8	1.660	4,6%
ANGIOLOGÍA Y CIRUGÍA VASCULAR	31	10	11	5	11		21	11	46	18	5	23		40		4	19		255	0,7%
APARATO DIGESTIVO	136	24	23	13	32	16	39	37	112	70	10	31		160	24	18	43	4	792	2,2%
BIOQUÍMICA CLÍNICA (*)	3	6	1		2	1	2	1						7					23	0,1%
CARDIOLOGÍA	199	30	27	14	45	15	57	40	124	84	25	41		173	25	22	39	5	965	2,7%
CIRUGÍA CARDIOVASCULAR	27	3	4	2	3	2	4		20	6		8		27	5		2		113	0,3%
CIRUGÍA GRAL. Y DEL A. DIGESTIVO	180	25	20	20	40	20	71	38	210	126	30	64		212	42	15	44	10	1.167	3,3%
CIRUGÍA ORAL Y MAXILOFACIAL	36	5	5	5	4	5	5		19	10	5	5		54	5	5	8		176	0,5%
CIRUGÍA ORTOP. Y TRAUMATOLOGÍA	255	37	23	24	47	16	79	60	258	171	20	61		243	47	24	65	6	1.436	4,0%
CIRUGÍA PEDIÁTRICA	20	2	4		3		2		20	14	5	9		25	5	2	4		115	0,3%
CIRUGÍA PLÁSTICA ESTÉTICA Y REPA.	35	8	10	4	13	4	14	5	41	25	5	11		59	5	10	14		263	0,7%
CIRUGÍA TORÁCICA	21	5	3	2	3	2	7	3	19	15	3	9		27	1		3		123	0,3%
DERMATOLOGÍA MÉDICO-QUIRÚRGICA	82	16	9	8	16	4	24	21	75	48	3	18		120	14	10	21		489	1,4%
ENDOCRINOLOGÍA Y NUTRICIÓN	72	8	9	8	18	8	22	17	52	33	8	22		101	12	8	21		419	1,2%
FARMACOLOGÍA CLÍNICA	11				4	8			30	4				27					84	0,2%
GERIATRÍA		29	17	4	8		8	49	153	4	9	15		136	2	8			442	1,2%
HEMATOLOGÍA Y HEMOTERAPIA	92	20	16	12	32	12	44	16	84	57	9	32		125	22	16	30	4	623	1,7%
INMUNOLOGÍA (*)	8		1	2		1	2		6	3	7	2		27					59	0,2%
MEDICINA DEL TRABAJO	94	9	9	11	22	6	23	25	43	41	4	17	8	94	13	12	33	4	468	1,3%
MEDICINA FAMILIAR Y COMUNITARIA	1.673	285	239	256	360	139	616	400	1.437	925	301	682	28	945	383	122	448	82	9.321	26,0%
MEDICINA FÍSICA Y REHABILITACIÓN	114	22	8	4	25	8	40	25	65	58	11	20		125	20	8	20		573	1,6%
MEDICINA INTENSIVA	170	32	15	24	52	15	61	44	179	113	25	43		158	45	10	33	7	1.026	2,9%
MEDICINA INTERNA	340	57	42	35	60	29	130	83	353	190	45	90	5	443	53	27	68	12	2.062	5,8%
MEDICINA LEGAL Y FORENSE		4		1	2		7	4	8	6	6				4		3		45	0,1%
MEDICINA NUCLEAR	37	8	5	4	8	8	11	8	35	19	4	7		43	4	8	11	4	224	0,6%
MEDICINA PREV. Y SALUD PÚBLICA	91	16	8	3	8	8	27	28	50	56	4	18	4	113	16	8	20		478	1,3%
MICROBIOLOGÍA Y PARASITOLOGÍA (*)	19	8	4	2	10	2	15	3	14	14		4		44	7	3	10		159	0,4%
NEFROLOGÍA	66	11	8	8	19	8	32	20	68	49	12	19		84	10	8	24	4	450	1,3%
NEUMOLOGÍA	102	24	14	12	28	11	39	16	87	60	20	30		134	13	12	24	4	630	1,8%
NEUROCIROLOGÍA	41	6	6	5	18	5	14	7	37	19	8	14		47	5	7	8		247	0,7%
NEUROFISIOLÓGICA CLÍNICA	31	9	6		12	7	23	5	18	26	4	12		54	8	5	12		232	0,6%
NEUROLOGÍA	117	16	15	16	27	11	39	32	91	54	11	31		168	22	16	33	4	703	2,0%
OBSTETRICIA Y GINECOLOGÍA	198	22	21	27	40	12	54	50	202	123	21	40		200	44	14	44	8	1.120	3,1%
OFTALMOLOGÍA	121	28	12	8	28	6	66	36	133	103	18	35		197	24	13	36	6	870	2,4%
ONCOLOGÍA MÉDICA	149	21	10	15	31	10	37	34	123	95	20	36		153	25	20	33	5	817	2,3%
ONCOLOGÍA RADIOTERÁPICA	48	8	8	4	16	4	8	3	47	27	4	12		63	8	12	15		287	0,8%
OTORRINOLARINGOLOGÍA	71	10	8	8	15	6	33	12	49	35	16	24		90	18	8	23	4	430	1,2%
PEDIATRÍA Y ÁREAS ESPECÍFICAS	306	66	32	47	84	28	111	60	308	223	40	108		385	61	38	116	8	2.021	5,6%
PSIQUIATRÍA	197	41	26	26	36	12	80	40	232	104	31	63		243	32	22	66	5	1.256	3,5%
PSIQUIATRÍA INFANTIL	11	3	3	2	4		1	3	28	5	2	4		19	3	2	8		98	0,3%
RADIOLOGÍA	176	24	33	22	44	17	75	49	159	129	24	79		230	38	20	53	5	1.177	3,3%
REUMATOLOGÍA	55	10	4	4	16	9	9	12	54	27	7	18		86	10	4	15		340	0,9%
UROLOGÍA	107	23	13	12	20	7	47	30	83	68	21	39		136	25	14	35	5	685	1,9%
TOTAL NACIONAL	5.919	1.044	774	718	1.357	524	2.130	1.419	5.581	3.517	856	1.911	45	6.364	1.180	605	1.659	208	35.811	100,0%
Porcentaje sobre el total	16,5%	2,9%	2,2%	2,0%	3,8%	1,5%	5,9%	4,0%	15,6%	9,8%	2,4%	5,3%	0,1%	17,8%	3,3%	1,7%	4,6%	0,6%	100%	####

Fuente: Ministerio Sanidad (e); V. Matas Fundación Centro estudios Sindicato Médico Granada (SIMEG) "Vicente Matas". Médicos Residentes (MIR), que han elegido plaza y que si no han abandonado estarían en febrero de 2026 formándose en las CCAA. Sería necesario restar los abandonos, variables por especialidad. (*) Especialidades a las que se accede además desde otras titulaciones (Farmacéuticos, Biólogos y Químicos).

En esta página y las siguientes se adjuntan tablas con información sobre facultativos residentes por especialidad, CCAA y provincia, por especialidad año de residencia, MIR por especialidad y CCAA, MIR de cada año de residencia por especialidad y CCAA.

En las dos tablas siguientes vamos a detallar los facultativos residentes que, estarían formándose en cada una de las **provincias de las CCAA pluriprovinciales**, si no han abandonado su formación, que como ya hemos visto había un porcentaje del 3,64% de abandonos a fecha diciembre de 2024, diferencia entre los residentes que habían conseguido una plaza para su formación y aún no ha concluido el tiempo de residencia y los datos que facilitó el Ministerio de residentes por especialidad que había a finales de 2024. No hay datos de abandonos por especialidad y CCAA, además hay grandes diferencias porcentuales entre las distintas especialidades.

Tabla 2. Facultativos Residentes por especialidad y provincia de las Comunidades Autónomas de Andalucía, Castilla y León, Extremadura y Canarias.

Distribución de facultativos residentes por Especialidad y provincia febrero de 2026 (máximo)																					
Centro de Estudios SMA Sindicato Médico de Granada	Andalucía								Castilla y León								Extremad.		Canarias		
	ALMERÍA	CÁDIZ	CÓRDOBA	GRANADA	HUELVA	JAÉN	MÁLAGA	SEVILLA	ÁVILA	BURGOS	LEÓN	PALENCIA	SALAMANCA	SEGOVIA	SORIA	VALLADOLID	ZAMORA	BADAJUZ	CÁCERES	LAS PALMAS	TENERIFE
ALERGOLOGÍA			8	4		4	8	12		4		4			1		4	4	4	4	
ANÁLISIS CLÍNICOS (*)	9	12	4	18	4	8	11	11		8	4		4	4		8		13		3	8
ANATOMÍA PATOLÓGICA	4	8	8	13	4	4	20	24		4	8		8		6		8	4	8	4	
ANESTESIOLOGÍA Y REANIMACIÓN	18	28	30	42	12	14	30	72	4	11	10	4	23	4	32	4	20	13	32	32	
ANGIOLOGÍA Y CIRUGÍA VASCULAR	4	5		5		4	3	10		4	5		5		7		5		9	2	
APARATO DIGESTIVO	12	19	13	17	6	5	29	35		4	9	4	8		13	1	6	4	14	18	
BIOQUÍMICA CLÍNICA (*)		7	4	4			4	8					7						4	4	
CARDIOLOGÍA	10	30	20	25	15	9	40	50		9	14		14		20		15	10	25	20	
CIRUGÍA CARDIOVASCULAR		4	5	3			7	8							4				3		
CIRUGÍA GRAL. Y DELA. DIGESTIVO	11	20	16	35	7	10	32	49	3	10	14	5	14	5	20		20	10	20	20	
CIRUGÍA ORAL Y MAXILOFACIAL	4	2	5	5			5	15							5		5			4	
CIRUGÍA ORTOP. Y TRAUMATOLOGÍA	20	20	20	38	13	22	59	63	5	9	17	5	15	5	18	5	15	5	24	23	
CIRUGÍA PEDIÁTRICA			5	5			5	5		2							5		3		
CIRUGÍA PLÁSTICA ESTÉTICA Y REPA.		5	5	5			5	15		9					5			5	10	3	
CIRUGÍA TORÁCICA		2	5	5			3	6					3		4		3		3		
DERMATOLOGÍA MÉDICO-QUIRÚRGICA	3	12	8	16			23	20			4		12		8		3		8	8	
ENDOCRINOLOGÍA Y NUTRICIÓN	4	8	8	10		7	15	20		4	5		8		5		4	4	10	8	
FARMACIA HOSPITALARIA	8	22	8	14	6	8	21	25		8	8		11	4	16		7	4	16	14	
FARMACOLOGÍA CLÍNICA		4					3	4												4	
GERIATRÍA										4				4					9	8	
HEMATOLOGÍA Y HEMOTERAPIA	5	15	12	14	4	4	13	25		4	8		20	4	8		4	5	16	16	
INMUNOLOGÍA (*)		4	2	8				4			2						4	4			
MEDICINA DEL TRABAJO	12	8	12	11	8	10	12	21		4	4		4		3	8		4	11	11	
MEDICINA FAMILIAR Y COMUNITARIA	110	233	169	228	115	193	333	292	36	115	87	40	68	32	30	165	43	207	94	192	168
MEDICINA FÍSICA Y REHABILITACIÓN	4	12	6	22	8	6	26	30	2	4	8	6	8		12		11		16	9	
MEDICINA INTENSIVA	14	25	15	25	8	10	33	40		10	10	5	8	5	5	13	5	20	5	32	20
MEDICINA INTERNA	20	46	33	42	25	15	73	86	10	10	25	10	29	5	8	23	10	25	20	40	20
MEDICINA LEGAL Y FORENSE										4	1				2		2	4	2		
MEDICINA NUCLEAR	2	4	4	8			8	11			1		6		4		4		4	4	
MEDICINA PREV. Y SALUD PÚBLICA	3	22	12	19	3	3	10	19	1	5		1	6		13	1		4	4	4	
MICROBIOLOGÍA Y PARASITOLOGÍA (*)	3	12	4	21			14	20		1	4		7		16		4		13	10	
NEFROLOGÍA	4	12	8	12	4	4	8	14		4	4		8	4	12		8	4	8	11	
NEUMOLOGÍA	4	12	11	19	6	4	20	26		8	7	4	8		12		12	8	12	16	
NEUROCIRUGÍA	5	5	5	6		3	8	9			4		5		5		5	3	8	10	
NEUROFISIOLOGÍA CLÍNICA			2	6			7	16		7	4		4		8		4		8	4	
NEUROLOGÍA	12	11	11	20	5	4	20	34		8	8		8	4	11		7	4	12	15	
OBSTETRICIA Y GINECOLOGÍA	19	33	16	36	10	8	32	44		8	8		12	6	16	4	16	5	22	18	
OFTALMOLOGÍA	4	20	13	17	5	6	22	34	4	8	12	4	11	4	23		12	6	16	12	
ONCOLOGÍA MÉDICA	9	16	20	15	5	14	33	37		9	5		14		9		10	10	15	16	
ONCOLOGÍA RADIOTERÁPICA		4	8	8	4	4	8	12					4		4		4		8	8	
OTORRINOLARINGOLOGÍA	4	8	8	15	6	4	8	18	4	4	4		8		12	1	12	4	8	7	
PEDIATRÍA Y ÁREAS ESPECÍFICAS	24	28	28	52	16	15	51	92		16	23	4	28	4	36		28	12	44	40	
PSICOLOGÍA CLÍNICA	15	23	17	21	8	5	24	33	1	8	8	7	7	3	4	13	11	12	12	10	
PSQUIATRÍA	16	32	26	25	8	12	36	42	4	12	12	4	12	4	4	20	8	12	19	18	
PSQUIATRÍA INFANTIL			1				4	6							1		2		3	1	
RADIODIAGNÓSTICO	12	22	20	27	12	7	36	40	3	8	14	4	16	8	3	15	4	16	8	24	20
RADIOFARMACIA				3													1				
RADIOFÍSICA HOSPITALARIA	2	3	3	6	2		3	9		1	2		6		3		2		5	6	
REUMATOLOGÍA	4	8	9	12		1	7	14			4		4		1		7		8	8	
UROLOGÍA	5	20	10	20	5	5	18	24	4	5	6	3	10	5	3	11	10	11	10	10	
TOTAL NACIONAL	419	846	657	982	334	432	1.190	1.504	81	349	377	110	457	114	60	648	97	594	318	775	668

Fuente: Ministerio Sanidad (e) V. Matas Fundación Centro Estudios Sindicato Médico de Granada (SIMEG) "Vicente Matas". Facultativos Residentes, que han elegido plaza y que si no han abandonado estarían en febrero de 2026 formándose en las diferentes provincias. Sería necesario restar la reorientación y abandonos, muy variables por especialidad (*) Especialidades a las que se accede desde varias titulaciones. (Medicina, Farmacia, Química y Biología)

Durante unos seis-siete años, necesitaremos que, en muchas especialidades, se forme un importante número de médicos, para hacer frente a las jubilaciones. Sin embargo, pasados estos años las jubilaciones bajarán mucho y posiblemente los que ahora comienzan su formación en las facultades, cuando terminen su residencia en los años 2036 y 2037, tendrán dificultades para encontrar trabajo, de nuevo aparecerán muchos médicos parados.

En resumen, necesitamos urgentemente, una planificación responsable a medio y largo plazo, con estudios de demografía médica por especialidad y edad en el SNS y Sanidad Privada, las plazas vacantes y las posibles necesidades futuras por especialidad.

Tabla 3. Facultativos Residentes por especialidad y provincia de las Comunidades Autónomas de País Vasco, Castilla La Mancha, Comunidad Valenciana, Cataluña, Aragón y Galicia.

Distribución de facultativos residentes por Especialidad y provincia febrero de 2026 (máximo)																						
Centro de Estudios SMA Sindicato Médico de Granada	País Vasco			Castilla La Mancha				C. Valenciana			Cataluña				Aragón		Galicia					
	ÁLAVA	GUIPUZCOA	VIZCAYA	ALBACETE	CIUDAD REAL	CUENCA	GUADALAJARA	TOLEDO	AUCANTE	CASTELLÓN	VALENCIA	BARCELONA	GERONA	LERIDA	TARRAGONA	HUESCA	TERUEL	ZARAGOZA	LA CORUÑA	LUGO	ORENSE	PONTEVEDRA
ALERGOLOGÍA	4	4	6	3	4		4	8	4	3	14	27			4			4	5			3
ANÁLISIS CLÍNICOS (*)	4	5	16	4	5	4	4	4	26	4	20	20	5	4	12				10	2	2	6
ANATOMÍA PATOLÓGICA	8	8	17	4	4			8	15	4	31	64	4	4	4			13	15			7
ANESTESIOLOGÍA Y REANIMACIÓN	14	12	72	16	10	4	7	20	50	12	119	244	16	14	26	2		34	38	8	13	24
ANGIOLOGÍA Y CIRUGÍA VASCULAR		5	14	1			5	5		5	13	36	5		5			10	10	2	2	9
APARATO DIGESTIVO	8	8	27	8	9	4	4	12	19	8	43	94	6	5	7	3		21	15	4	4	8
BIOQUÍMICA CLÍNICA (*)				4			4	4		9	35				2			15				
CARDIOLOGÍA	5	8	26	10	10		5	15	29	10	45	93	12	9	10			30	22	6		13
CIRUGÍA CARDIOVASCULAR			2				2			4	20							3	5			3
CIRUGÍA GRAL. Y DEL A. DIGESTIVO	8	11	25	6	12		5	15	49	10	67	180	10	10	10	3	2	20	33	7	4	20
CIRUGÍA ORAL Y MAXILOFACIAL		3	5								10	15			4			5	5			
CIRUGÍA ORTOP. Y TRAUMATOLOGÍA	14	11	40	10	15	5	5	25	56	15	100	218	10	10	20	3	5	29	26	6	5	24
CIRUGÍA PEDIÁTRICA		2	2					4		10	20							2	9			
CIRUGÍA PLÁSTICA ESTÉTICA Y REPA.		5	9	5				10		15	38	3						8	8			3
CIRUGÍA TORÁCICA		1	2	3				2		13	18	1						5	6			3
DERMATOLOGÍA MÉDICO-QUIRÚRGICA	4	4	13	4	5		4	8	12		36	67		4	4			16	12		2	4
ENDOCRINOLOGÍA Y NUTRICIÓN	4	4	13	4	8			5	5	4	24	40	4	4	4			8	10	4		8
FARMACIA HOSPITALARIA	6	8	20	8	13	4	8	7	28	11	46	94	7	5	4	2		14	16	4	4	9
FARMACOLOGÍA CLÍNICA								4			30											
GERIATRÍA				11	6		12	20			4	125	8	8	12	8	4	17		7		8
HEMATOLOGÍA Y HEMOTERAPIA	4	10	16	4			4	8	12	7	38	69	4	8	3			20	13	4	4	11
INMUNOLOGÍA (*)		2	2						3			23							4			
MEDICINA DEL TRABAJO	7	6	20	4	4	4	4	9	7	7	27	37	2		4			9	4		2	11
MEDICINA FAMILIAR Y COMUNITARIA	88	156	204	90	122	36	54	98	326	140	459	1013	156	62	206	44	35	206	336	74	52	220
MEDICINA FÍSICA Y REHABILITACIÓN	4	4	12	4	8		5	8	15	8	35	61			4			22	11			9
MEDICINA INTENSIVA	10	10	13	9	10	5	5	15	48	10	55	128	14	13	24	5		27	23	5	5	10
MEDICINA INTERNA	15	20	33	19	20	10	10	24	81	25	84	281	20	12	40	5	5	47	37	13	10	30
MEDICINA LEGAL Y FORENSE	1		2	4				2		4	8							4				
MEDICINA NUCLEAR	3	2	6		8			4	3	12	30	2		3				8	3			4
MEDICINA PREV. Y SALUD PÚBLICA	4	4	12	8	4	4	4	8	27	4	25	50						16	14			4
MICROBIOLOGÍA Y PARASITOLOGÍA (*)	4	5	8	6			4	4	12	4	34	42		3				16	14		1	8
NEFROLOGÍA	4	4	16	4	4		4	8	16	8	25	56	4	4	4			11	8	3	4	4
NEUMOLOGÍA	8	4	12	4			4	8	16	4	40	75	4	4	4			24	14	4	4	8
NEUROCIROLOGÍA		4	4		3			4	5		14	34	3					6	9			5
NEUROFISIOLOGÍA CLÍNICA	4		8	1				4	5	4	17	16	2					9	8			4
NEUROLOGÍA	4	7	22	6	10		4	12	18	6	30	76	7	4	4			16	20	3		8
OBSTETRICIA Y GINECOLOGÍA	8	12	24	11	12	4	8	15	52	12	59	157	15	12	18	2		20	20	4	4	12
OFTALMOLOGÍA	4	8	24	8	8	4	5	11	33	8	62	118	3	4	8			28	15	4	4	12
ONCOLOGÍA MÉDICA	5	7	21	5	5		10	14	33	10	52	95	10	5	13			21	17	5	4	10
ONCOLOGÍA RADIOTERÁPICA		7	8	3				4	4	4	19	36	4	3	4			8	4			8
OTORRINOLARINGOLOGÍA	4	5	14	4	4			4	7	4	24	39	2	4	4			10	13	1	2	8
PEDIATRÍA Y ÁREAS ESPECÍFICAS	16	32	68	16	16		8	20	85	18	120	252	16	12	28			66	48	12	12	36
PSICOLOGÍA CLÍNICA	8	7	27	6	11		8	12	36	8	47	158	12	10	16	4	4	21	24	4	9	13
PSIQUIATRÍA	11	11	44	9	11		8	12	35	12	57	184	16	16	16	4	4	33	28	7	11	17
PSIQUIATRÍA INFANTIL	3	1	4		3			1	3	1	21	2	2	3				3	3			1
RADIO DIAGNÓSTICO	8	13	32	12	12	6	7	12	34	12	83	129	16	6	8			24	32	7	8	32
RADIOFARMACIA											3	8										
RADIOFÍSICA HOSPITALARIA			1		3			1	3	9	12			3				6	3			3
REUMATOLOGÍA	4	3	8	4	4			4	11		16	54						10	10			8
UROLOGÍA	5	8	22	5	10		5	10	18	9	41	68	5	5	5	4		19	20	5	5	9
TOTAL NACIONAL	315	451	996	347	393	94	228	480	1.262	419	2.115	4.808	410	266	548	91	59	964	1.000	205	181	653

Fuente: Ministerio Sanidad (e) Vicente Matas Fundación Centro Estudios Sindicato Médico de Granada (SIMEG) "Vicente Matas". Facultativos Residentes, que han elegido plaza y que si no han abandonado estarían en febrero de 2026 formándose en las diferentes provincias. Sería necesario restar la recirculación y abandonos, muy variables por especialidad. (*) Especialidades a las que se accede desde varias titulaciones. (Medicina, Farmacia, Química y Biología)

Recordemos que en España llegar a **ser médico especialista significa recorrer un largo camino formativo**, sin comparación con el resto de las profesiones de titulaciones universitarias:

- La nota para acceder a los estudios de medicina, un año tras otro es de las mayores de todas las titulaciones de nuestra universidad.
- Seis largos años de **estudios universitarios** con 360 créditos. La formación universitaria de mayor duración nivel 3 (Máster) del MECES y al nivel 7 del Marco Europeo.
- Un año de preparación para acceder a la formación del **sistema MIR**.
- Entre cuatro y cinco años de **formación como MIR** depende de la especialidad.

En total **entre once y doce años de formación y una edad media de 29-30 años** para poder estar en condiciones de ejercer la profesión. Este tremendo esfuerzo merece un **mayor reconocimiento de la sociedad y un mejor trato de los Servicios de Salud y necesitan estabilidad** para poder pedir una hipoteca o alquilar una vivienda. Es necesario un reconocimiento retributivo mediante un grupo especial A+ en el SNS para los médicos.

En la siguiente tabla se pueden consultar los facultativos residentes (MIR, PIR, FIR, QIR, BIR y RFIR) por especialidad y año de residencia.

Tabla 4. Facultativos Residentes por especialidad y año de residencia.

Facultativos Residentes por especialidad y año en febrero de 2026 (Máximo)						
	Primer año	Segundo año	Tercer año	Cuarto año	Quinto año	Total
	ALERGOLOGÍA	74	74	71	71	
ANÁLISIS CLÍNICOS (*)	105	94	93	93		385
ANATOMÍA PATOLÓGICA	133	133	131	127		524
ANESTESIOLOGÍA Y REANIMACIÓN	434	424	407	395		1.660
ANGIOLOGÍA Y CIRUGÍA VASCULAR	55	53	51	50	46	255
APARATO DIGESTIVO	212	203	195	182		792
BIOQUÍMICA CLÍNICA (*)	50	54	53	49		206
CARDIOLOGÍA	203	197	194	190	181	965
CIRUGÍA CARDIOVASCULAR	23	22	22	25	21	113
CIRUGÍA GRAL. Y DEL A. DIGESTIVO	240	237	233	230	227	1.167
CIRUGÍA ORAL Y MAXILOFACIAL	40	35	34	35	32	176
CIRUGÍA ORTOP. Y TRAUMATOLOGÍA	306	286	285	280	279	1.436
CIRUGÍA PEDIÁTRICA	24	23	25	23	20	115
CIRUGÍA PLÁSTICA ESTÉTICA Y REPA.	55	55	51	51	51	263
CIRUGÍA TORÁCICA	25	23	29	23	23	123
DERMATOLOGÍA MÉDICO-QUIRÚRGICA	131	123	120	115		489
ENDOCRINOLOGÍA Y NUTRICIÓN	112	107	103	97		419
FARMACIA HOSPITALARIA	201	192	179	171		743
FARMACOLOGÍA CLÍNICA	21	22	22	19		84
GERIATRÍA	120	111	109	102		442
HEMATOLOGÍA Y HEMOTERAPIA	163	159	153	148		623
INMUNOLOGÍA (*)	35	34	33	32		134
MEDICINA DEL TRABAJO	120	125	116	107		468
MEDICINA FAMILIAR Y COMUNITARIA	2.508	2.246	2.324	2.243		9.321
MEDICINA FÍSICA Y REHABILITACIÓN	152	147	141	133		573
TOTAL NACIONAL	9.772	9.249	9.079	8.668	1.768	38.536

	Primer año	Segundo año	Tercer año	Cuarto año	Quinto año	Total
	MEDICINA INTENSIVA	224	217	207	192	186
MEDICINA INTERNA	434	425	413	401	389	2.062
MEDICINA LEGAL Y FORENSE	17	12	8	8		45
MEDICINA NUCLEAR	64	58	54	48		224
MEDICINA PREV. Y SALUD PÚBLICA	129	122	117	110		478
MICROBIOLOGÍA/PARASITOLOGÍA (*)	116	115	108	106		445
NEFROLOGÍA	116	115	111	108		450
NEUMOLOGÍA	161	161	157	151		630
NEUROCIRUGÍA	54	53	48	51	41	247
NEUROFISIOLOGÍA CLÍNICA	59	58	57	58		232
NEUROLOGÍA	190	182	174	157		703
OBSTETRICIA Y GINECOLOGÍA	282	282	280	276		1.120
OFTALMOLOGÍA	224	220	213	213		870
ONCOLOGÍA MÉDICA	181	170	167	155	144	817
ONCOLOGÍA RADIOTERÁPICA	74	75	70	68		287
OTORRINOLARINGOLOGÍA	115	111	102	102		430
PEDIATRÍA Y ÁREAS ESPECÍFICAS	518	508	501	494		2.021
PSICOLOGÍA CLÍNICA	274	247	231	204		956
PSIQUIATRÍA	330	318	312	296		1.256
PSIQUIATRÍA INFANTIL	48	30	20			98
RADIODIAGNÓSTICO	313	305	287	272		1.177
RADIOFARMACIA	10	11	9			30
RADIOFÍSICA HOSPITALARIA	51	48	42			141
REUMATOLOGÍA	94	88	82	76		340
UROLOGÍA	152	139	135	131	128	685
TOTAL NACIONAL	9.772	9.249	9.079	8.668	1.768	38.536

Fuente: Ministerio Sanidad (e) Vicente Matas Función Centro Estudios SIMEG "Vicente Matas". Facultativos Residentes, que han elegido plaza y que si no han abandonado estarían en febrero de 2026 formándose por año de residencia. Sería necesario restar la recirculación y abandonos, muy variables por especialidad (*) Especialidades a las que se accede desde varias titulaciones. (Medicina, Farmacia, Química y Biología)

Este año, pueden terminar los residentes de las catorce especialidades de cinco años (1.768 máximo), junto con los residentes de cuarto de 33 especialidades de cuatro años (6.831 máximo) y los residentes de **Radio-Física Hospitalaria y Radio-Farmacia** que son de tres años de residencia (51 máximo). En resumen, este año pueden terminar su formación un máximo de 8.650 facultativos residentes, aunque como hemos visto serán algunos menos por las renunciaciones. Los residentes de **Medicina Legal y forense** terminarán cuando completen cuatro años y los de **Psiquiatría Infantil** cuando completen los cinco años de formación.


Hay cinco especialidades a las que se puede acceder con diferentes titulaciones. En el caso de **Análisis Clínicos** son 385 residentes de los cuales 223 son farmacéuticos, 74 médicos, 54 biólogos y 34 químicos. **Inmunología** en total son 134 residentes de los cuales 59 son médicos, 55 biólogos y 20 son farmacéuticos. **Bioquímica Clínica** en total son 206 residentes de los cuales 74 son biólogos, 61 farmacéuticos, 48 químicos y 23 médicos. En el caso de **Microbiología y Parasitología** en total son 455 residentes de los cuales 230 son farmacéuticos, 159 médicos, 51 biólogos y 5 químicos. Por último, **Radio-Farmacia** tiene en total son 30 residentes de los cuales 25 son farmacéuticos y 5 químicos.

En la tabla siguiente están los **MIR por CCAA y especialidad**. Este año son un total máximo de 35.811 con un importante incremento sobre los que se formaban el año pasado, que como máximo podían ser 34.698, en el 2024 eran 33.672, en el 2023 eran 31.996, en el 2022 eran 30.379, en el 2021 eran como máximo 28.675, en el 2020 eran como máximo 27.111, en el 2019 eran como máximo 26.236 y 25.623 en año 2018 como máximo. Recordar de nuevo que, hay que restar los que por algún motivo han podido abandonar su formación.

Los incrementos están siendo importantes en los últimos años, pero por desgracia estos incrementos han llegado tarde, muy tarde.

Tabla 5. Médicos Internos Residentes (MIR) por especialidad, Comunidad Autónoma.

Distribución Médicos Internos Residentes (MIR) por Especialidad y CCAA febrero 2026 (máximo)

	ANDALUCÍA	ARAGÓN	ASTURIAS	BALEARES	CANARIAS	CANTABRIA	CASTILLA Y LEÓN	CASTILLA-LA MANCHA	CATALUÑA	COMUNIDAD VALENCIANA	EXTREMADURA	GALICIA	INGESA	MADRID	MURCIA	NAVARRA	PAIS VASCO	RIOJA, LA	TOTAL NACIONAL	Porcentaje sobre total
	ALERGOLOGÍA	36	4	2		8	4	9	19	31	21	8	8		107	7	8	14	4	290
ANÁLISIS CLÍNICOS (*)	10		1	2	7	1	4			2	8		2	26		1	10		74	0,2%
ANATOMÍA PATOLÓGICA	85	13	13	10	12	12	26	16	76	50	12	22		115	16	13	33		524	1,5%
ANESTESIOLOGÍA Y REANIMACIÓN	246	36	26	27	64	25	92	57	300	181	33	83		299	57	28	98	8	1.660	4,6%
ANGIOLOGÍA Y CIRUGÍA VASCULAR	31	10	11	5	11		21	11	46	18	5	23		40		4	19		255	0,7%
APARATO DIGESTIVO	136	24	23	13	32	16	39	37	112	70	10	31		160	24	18	43	4	792	2,2%
BIOQUÍMICA CLÍNICA (*)	3	6	1		2	1	2	1						7					23	0,1%
CARDIOLOGÍA	199	30	27	14	45	15	57	40	124	84	25	41		173	25	22	39	5	965	2,7%
CIRUGÍA CARDIOVASCULAR	27	3	4	2	3	2	4		20	6		8		27	5		2		113	0,3%
CIRUGÍA GRAL. Y DEL A. DIGESTIVO	180	25	20	20	40	20	71	38	210	126	30	64		212	42	15	44	10	1.167	3,3%
CIRUGÍA ORAL Y MAXILOFACIAL	36	5	5	5	4	5	5		19	10	5	5		54	5	5	8		176	0,5%
CIRUGÍA ORTOP. Y TRAUMATOLOGÍA	255	37	23	24	47	16	79	60	258	171	20	61		243	47	24	65	6	1.436	4,0%
CIRUGÍA PEDIÁTRICA	20	2	4		3		2		20	14	5	9		25	5	2	4		115	0,3%
CIRUGÍA PLÁSTICA ESTÉTICA Y REPA.	35	8	10	4	13	4	14	5	41	25	5	11		59	5	10	14		263	0,7%
CIRUGÍA TORÁCICA	21	5	3	2	3	2	7	3	19	15	3	9		27	1		3		123	0,3%
DERMATOLOGÍA MÉDICO-QUIRÚRGICA	82	16	9	8	16	4	24	21	75	48	3	18		120	14	10	21		489	1,4%
ENDOCRINOLOGÍA Y NUTRICIÓN	72	8	9	8	18	8	22	17	52	33	8	22		101	12	8	21		419	1,2%
FARMACOLOGÍA CLÍNICA	11				4	8			30	4				27					84	0,2%
GERIATRÍA		29	17	4	8		8	49	153	4	9	15		136	2	8			442	1,2%
HEMATOLOGÍA Y HEMOTERAPIA	92	20	16	12	32	12	44	16	84	57	9	32		125	22	16	30	4	623	1,7%
INMUNOLOGÍA (*)	8		1	2		1	2		6	3	7	2		27					59	0,2%
MEDICINA DEL TRABAJO	94	9	9	11	22	6	23	25	43	41	4	17	8	94	13	12	33	4	468	1,3%
MEDICINA FAMILIAR Y COMUNITARIA	1.673	285	239	256	360	139	616	400	1.437	925	301	682	28	945	383	122	448	82	9.321	26,0%
MEDICINA FÍSICA Y REHABILITACIÓN	114	22	8	4	25	8	40	25	65	58	11	20		125	20	8	20		573	1,6%
MEDICINA INTENSIVA	170	32	15	24	52	15	61	44	179	113	25	43		158	45	10	33	7	1.026	2,9%
MEDICINA INTERNA	340	57	42	35	60	29	130	83	353	190	45	90	5	443	53	27	68	12	2.062	5,8%
MEDICINA LEGAL Y FORENSE		4		1	2		7	4	8	6	6				4		3		45	0,1%
MEDICINA NUCLEAR	37	8	5	4	8	8	11	8	35	19	4	7		43	4	8	11	4	224	0,6%
MEDICINA PREV. Y SALUD PÚBLICA	91	16	8	3	8	8	27	28	50	56	4	18	4	113	16	8	20		478	1,3%
MICROBIOLOGÍA Y PARASITOLOGÍA (*)	19	8	4	2	10	2	15	3	14	14		4		44	7	3	10		159	0,4%
NEFROLOGÍA	66	11	8	8	19	8	32	20	68	49	12	19		84	10	8	24	4	450	1,3%
NEUMOLOGÍA	102	24	14	12	28	11	39	16	87	60	20	30		134	13	12	24	4	630	1,8%
NEUROCIRUGÍA	41	6	6	5	18	5	14	7	37	19	8	14		47	5	7	8		247	0,7%
NEUROFISIOLOGÍA CLÍNICA	31	9	6		12	7	23	5	18	26	4	12		54	8	5	12		232	0,6%
NEUROLOGÍA	117	16	15	16	27	11	39	32	91	54	11	31		168	22	16	33	4	703	2,0%
OBSTETRICIA Y GINECOLOGÍA	198	22	21	27	40	12	54	50	202	123	21	40		200	44	14	44	8	1.120	3,1%
OFTALMOLOGÍA	121	28	12	8	28	6	66	36	133	103	18	35		197	24	13	36	6	870	2,4%
ONCOLOGÍA MÉDICA	149	21	10	15	31	10	37	34	123	95	20	36		153	25	20	33	5	817	2,3%
ONCOLOGÍA RADIOTERÁPICA	48	8	8	4	16	4	8	3	47	27	4	12		63	8	12	15		287	0,8%
OTORRINOLARINGOLOGÍA	71	10	8	8	15	6	33	12	49	35	16	24		90	18	8	23	4	430	1,2%
PEDIATRÍA Y ÁREAS ESPECÍFICAS	306	66	32	47	84	28	111	60	308	223	40	108		385	61	38	116	8	2.021	5,6%
PSIQUIATRÍA	197	41	26	26	36	12	80	40	232	104	31	63		243	32	22	66	5	1.256	3,5%
PSIQUIATRÍA INFANTIL	11	3	3	2	4		1	3	28	5	2	4		19	3	2	8		98	0,3%
RADIOLOGÍA	176	24	33	22	44	17	75	49	159	129	24	79		230	38	20	53	5	1.177	3,3%
REUMATOLOGÍA	55	10	4	4	16	9	9	12	54	27	7	18		86	10	4	15		340	0,9%
UROLOGÍA	107	23	13	12	20	7	47	30	83	68	21	39		136	25	14	35	5	685	1,9%
TOTAL NACIONAL	5.919	1.044	774	718	1.357	524	2.130	1.419	5.581	3.517	856	1.911	45	6.364	1.180	605	1.659	208	35.811	100,0%
Porcentaje sobre el total	16,5%	2,9%	2,2%	2,0%	3,8%	1,5%	5,9%	4,0%	15,6%	9,8%	2,4%	5,3%	0,1%	17,8%	3,3%	1,7%	4,6%	0,6%	100%	####

Fuente: Ministerio Sanidad (e); V. Matas Fundación Centro estudios Sindicato Médico Granada (SIMEG) "Vieime Matas". Médicos Residentes (MIR), que han elegido plaza y que si no han abandonado estarían en febrero de 2026 formándose en las CCAA. Sería necesario restar los abandonos, variables por especialidad. (*) Especialidades a las que se accede además desde otras titulaciones (Farmacéuticos, Biólogos y Químicos).




En la tabla siguiente están los **MIR de primer año por CCAA y especialidad**. Estos residentes comenzaron su formación en junio del año pasado y **terminarán su formación en el año 2029 los de especialidades de cuatro años** y en el año 2030 los que cursan alguna de las dieciséis especialidades de cinco años (todas las cirugías, medicina interna, medicina intensiva, urología, cardiología, oncología médica, psiquiatría y psiquiatría infantil).

Este año **pueden ser un máximo de 9.007** con un importante incremento sobre los del año pasado que como máximo podían ser 8.552, en el 2024 eran como máximo 8.419, en el 2023 eran como máximo 8.095, en el 2022 eran como máximo 7.987, en el 2021 eran como máximo 7.615, en el 2020 eran como máximo 6.796, y 6.513 en año 2019 como máximo.

Tabla 6. Médicos Internos Residentes de primer año (MIR-1) por especialidad y Comunidad Autónoma.

Médicos residentes de primer año (MIR-1) por Especialidad y CCAA febrero de 2026 (máximo)

	ANDALUCÍA	ARAGÓN	ASTURIAS	BALEARES	CANARIAS	CANTABRIA	CASTILLA Y LEÓN	CASTILLA-LA MANCHA	CATALUÑA	COMUNIDAD VALENCIANA	EXTREMADURA	GALICIA	INGESA	MADRID	MURCIA	NAVARRA	PAÍS VASCO	LA RIOJA	TOTAL NACIONAL	Porcentaje sobre total
ALERGOLOGÍA	9	1			2	1	2	5	8	6	2	2		27	2	2	4	1	74	0,8%
ANÁLISIS CLÍNICOS (*)	3				2	1	1		1	3				5			3		19	0,2%
ANATOMÍA PATOLÓGICA	22	3	3	3	3	3	7	4	19	12	3	5		30	4	4	8		133	1,5%
ANESTESIOLOGÍA Y REANIMACIÓN	65	9	7	7	16	7	24	16	79	48	8	20		79	15	7	25	2	434	4,8%
ANGIOLOGÍA Y CIRUGÍA VASCULAR	6	2	3	1	3		5	2	10	4	1	5		8		1	4		55	0,6%
APARATO DIGESTIVO	35	7	6	4	8	4	12	10	31	18	3	8		43	6	5	11	1	212	2,4%
BIOQUÍMICA CLÍNICA (*)		1			1									2					4	0,0%
CARDIOLOGÍA	41	6	6	3	9	3	13	8	27	18	5	8		37	5	4	9	1	203	2,3%
CIRUGÍA CARDIOVASCULAR	5	1	1	1	1		1		3	2		2		5	1				23	0,3%
CIRUGÍA GRAL. Y DEL A. DIGESTIVO	38	5	4	4	8	4	12	9	44	26	6	13		43	9	3	10	2	240	2,7%
CIRUGÍA ORAL Y MAXILOFACIAL	8	1	1	1	2	1	1		5	2	1	1		12	1	1	2		40	0,4%
CIRUGÍA ORTOP. Y TRAUMATOLOGÍA	52	8	5	5	10	4	17	12	59	35	4	14		50	10	5	14	2	306	3,4%
CIRUGÍA PEDIÁTRICA	4		1						4	3	1	2		5	1	1	2		24	0,3%
CIRUGÍA PLÁSTICA ESTÉTICA Y REPA.	7	2	2	1	2	1	3	1	8	5	1	2		14	1	2	3		55	0,6%
CIRUGÍA TORÁCICA	3	1	1		1		2	1	2	3	1	2		6	1		1		25	0,3%
DERMATOLOGÍA MÉDICO-QUIRÚRGICA	21	4	3	2	4	1	6	6	20	12		5		35	4	2	6		131	1,5%
ENDOCRINOLOGÍA Y NUTRICIÓN	18	2	2	2	5	2	7	5	13	9	2	6		28	3	2	6		112	1,2%
FARMACOLOGÍA CLÍNICA	3				1	2			8	1				6					21	0,2%
GERIATRÍA		7	6	1	2		2	13	41	1	3	4		37	1	2			120	1,3%
HEMATOLOGÍA Y HEMOTERAPIA	26	5	4	3	8	3	11	4	22	15	3	8		32	6	4	8	1	163	1,8%
INMUNOLOGÍA (*)	3			1			1		1	1	2			5					14	0,2%
MEDICINA DEL TRABAJO	22	2	2	3	6	2	6	7	15	10	1	4	2	23	2	3	9	1	120	1,3%
MEDICINA FAMILIAR Y COMUNITARIA	438	82	62	68	90	37	190	110	367	233	98	207	10	244	100	32	115	25	2.508	27,8%
MEDICINA FÍSICA Y REHABILITACIÓN	31	6	2	1	7	2	10	7	18	15	2	5		34	5	2	5		152	1,7%
MEDICINA INTENSIVA	36	7	3	5	11	3	13	9	40	24	5	11		37	9	2	7	2	224	2,5%
MEDICINA INTERNA	70	12	9	9	12	6	28	18	73	39	9	19	1	96	11	5	14	3	434	4,8%
MEDICINA LEGAL Y FORENSE		1		1	1		3	1	4	2	2				1		1		17	0,2%
MEDICINA NUCLEAR	10	2	2	1	3	2	5	2	11	5	1	2		11	1	2	3	1	64	0,7%
MEDICINA PREV. Y SALUD PÚBLICA	26	4	2	1	2	2	12	7	13	13	1	5	1	29	4	2	5		129	1,4%
MICROBIOLOGÍA Y PARASITOLOGÍA (*)	6	2	1	1	3		3		5	3				11	2		3		40	0,4%
NEFROLOGÍA	17	3	2	2	5	2	8	5	17	13	3	5		22	3	2	6	1	116	1,3%
NEUMOLOGÍA	25	6	4	3	7	3	10	4	23	15	5	8		34	4	3	6	1	161	1,8%
NEUROCIRUGÍA	9	1	2	1	4	1	3	2	8	4	1	3		10	1	2	2		54	0,6%
NEUROFISIOLÓGICA CLÍNICA	8	2	2		3	2	5	1	4	7	1	3		15	2	1	3		59	0,7%
NEUROLOGÍA	31	4	4	4	8	3	10	8	25	15	3	9		45	6	4	10	1	190	2,1%
OBSTETRICIA Y GINECOLOGÍA	49	6	5	7	8	3	13	13	52	31	6	10		51	11	4	11	2	282	3,1%
OFTALMOLOGÍA	31	7	3	2	7	1	16	10	34	27	5	9		51	6	4	9	2	224	2,5%
ONCOLOGÍA MÉDICA	31	5	2	3	7	2	8	7	29	21	4	10		34	5	4	8	1	181	2,0%
ONCOLOGÍA RADIOTERÁPICA	12	2	2	1	4	1	2	1	13	8	1	3		15	2	3	4		74	0,8%
OTORRINOLARINGOLOGÍA	19	3	2	2	4	2	9	3	15	9	4	6		24	5	2	5	1	115	1,3%
PEDIATRÍA Y ÁREAS ESPECÍFICAS	79	17	8	13	21	7	28	15	78	57	10	27		98	19	10	29	2	518	5,8%
PSIQUIATRÍA	54	10	7	7	12	3	19	10	59	27	7	18		64	8	5	18	2	330	3,7%
PSIQUIATRÍA INFANTIL	5	1	1	1	2		1	1	15	3	1	2		9	1	1	4		48	0,5%
RADIOLOGÍA DIAGNÓSTICA	45	6	9	6	11	5	20	13	47	36	6	20		58	10	5	14	2	313	3,5%
REUMATOLOGÍA	17	3	1	1	4	3	3	3	15	7	2	4		23	3	1	4		94	1,0%
UROLOGÍA	25	6	3	2	4	1	10	6	18	16	5	8		30	5	4	8	1	152	1,7%
TOTAL NACIONAL	1.465	265	195	184	334	130	562	359	1.403	864	229	505	14	1.577	296	148	419	58	9.007	100,0%
Porcentaje sobre el total	16,3%	2,9%	2,2%	2,0%	3,7%	1,4%	6,2%	4,0%	15,6%	9,6%	2,5%	5,6%	0,2%	17,5%	3,3%	1,6%	4,7%	0,6%	100%	####


Fuente: Ministerio Sanidad (e); V. Matas Fundación Centro estudios Sindicato Médico Granada (SIMEG) "Vioenle Matas". Médicos Residentes primer año (MIR-1), que han elegido plaza y que si no han abandonado estarían en febrero de 2026 formando en las CCAA. Sería necesario restar los abandonos, variables por especialidad. (*) Especialidades a las que se accede además desde otras titulaciones (Farmacéuticos, Biólogos y Químicos).

En la tabla siguiente están los **MIR de segundo año por CCAA y especialidad**. Estos residentes comenzaron su formación en mayo del 2024 y **terminarán su formación en el año 2028 los de especialidades de cuatro años y en el año 2029 los que cursan alguna de las dieciséis especialidades de cinco años** (todas las cirugías, medicina interna, medicina intensiva, urología, cardiología, oncología médica, psiquiatría y psiquiatría infantil).

Mediante la Orden PCM/205/2023, de 2 de marzo, se aprueban y publican los programas formativos de las especialidades de **Psiquiatría y Psiquiatría Infantil y de la Adolescencia** con cinco años de formación, por lo que la primera promoción de especialistas en psiquiatría infantil, que comenzaron en 2023 serán especialistas en 2028, al igual que los de Psiquiatría que comenzaron en ese año que no terminarán en 2027 y tendrán que completar los cinco años del programa y terminar en 2028.

Este año **pueden ser un máximo de 8.522** con un incremento sobre los del año pasado que como máximo podían ser 8.419, en el 2024 eran como máximo 8.095, en el 2023 eran como máximo 7.987, en el 2022 eran como máximo 7.615, en el 2021 eran como máximo 6.796, en el 2020 eran como máximo 6.513, y 6.324 en año 2019 como máximo.

Tabla 7. Médicos Internos Residentes de segundo año (MIR-2) por especialidad y Comunidad Autónoma.

Médicos residentes de segundo año (MIR-2) por Especialidad y CCAA febrero de 2026 (máximo)																				
	ANDALUCÍA	ARAGÓN	ASTURIAS	BALEARES	CANARIAS	CANTABRIA	CASTILLA Y LEÓN	CASTILLA-LA MANCHA	CATALUÑA	COMUNIDAD VALENCIANA	EXTREMADURA	GALICIA	INGESA	MADRID	MURCIA	NAVARRA	PAÍS VASCO	LA RIOJA	TOTAL NACIONAL	Porcentaje sobre total
ALERGOLOGÍA	9	1	1		2	1	3	5	8	5	2	2		27	2	2	3	1	74	0,9%
ANÁLISIS CLÍNICOS (*)	1			1	2					1				7					14	0,2%
ANATOMÍA PATOLÓGICA	22	4	3	1	3	3	7	4	20	13	3	5		30	4	3	8		133	1,6%
ANESTESIOLOGÍA Y REANIMACIÓN	61	10	7	7	16	6	23	14	79	46	8	20		78	15	7	25	2	424	5,0%
ANGIOLOGÍA Y CIRUGÍA VASCULAR	7	2	2	1	3		5	2	9	3	1	5		8		1	4		53	0,6%
APARATO DIGESTIVO	35	7	6	3	9	4	9	9	29	19	2	7		41	6	5	11	1	203	2,4%
BIOQUÍMICA CLÍNICA (*)	1	1	1											1					4	0,0%
CARDIOLOGÍA	40	6	6	3	9	3	13	8	26	17	5	8		34	5	5	8	1	197	2,3%
CIRUGÍA CARDIOVASCULAR	7		1			1			5	1		1		5	1				22	0,3%
CIRUGÍA GRAL. Y DEL A. DIGESTIVO	37	6	4	4	8	4	15	7	43	25	6	13		43	9	3	8	2	237	2,8%
CIRUGÍA ORAL Y MAXILOFACIAL	8	1	1	1		1	1		4	2	1	1		11	1	1	1		35	0,4%
CIRUGÍA ORTOP. Y TRAUMATOLOGÍA	51	8	4	4	9	3	16	12	51	34	4	12		50	10	5	12	1	286	3,4%
CIRUGÍA PEDIÁTRICA	4	1			1		1		5	2	1	2		5	1				23	0,3%
CIRUGÍA PLÁSTICA ESTÉTICA Y REPA.	7	1	2	1	3	1	3	1	8	5	1	3		14	1	2	2		55	0,6%
CIRUGÍA TORÁCICA	5	1		1		1	2		5	3		1		4					23	0,3%
DERMATOLOGÍA MÉDICO-QUIRÚRGICA	21	4	2	2	4	1	6	5	19	12	1	5		29	3	3	6		123	1,4%
ENDOCRINOLOGÍA Y NUTRICIÓN	19	2	2	2	4	2	5	4	13	8	2	6		28	3	2	5		107	1,3%
FARMACOLOGÍA CLÍNICA	3				1	2			8	1				7					22	0,3%
GERIATRÍA		6	4	1	2		2	13	38	1	2	4		35	1	2			111	1,3%
HEMATOLOGÍA Y HEMOTERAPIA	24	5	4	3	8	3	11	4	22	15	2	8		31	6	4	8	1	159	1,9%
INMUNOLOGÍA (*)	1		1						1	1	1	1		8					14	0,2%
MEDICINA DEL TRABAJO	24	3	2	3	6	2	6	6	12	10	1	6	2	25	5	3	8	1	125	1,5%
MEDICINA FAMILIAR Y COMUNITARIA	395	65	58	58	90	37	143	99	349	232	49	165	6	244	100	25	115	16	2.246	26,4%
MEDICINA FÍSICA Y REHABILITACIÓN	31	6	2	1	6	2	11	6	16	14	3	5		32	5	2	5		147	1,7%
MEDICINA INTENSIVA	36	7	3	5	11	3	13	9	40	23	5	9		33	9	2	7	2	217	2,5%
MEDICINA INTERNA	70	12	9	7	12	6	26	17	72	39	9	19	1	93	11	5	14	3	425	5,0%
MEDICINA NUCLEAR		1			1		2	1	2	2	2				1				12	0,1%
MEDICINA LEGAL Y FORENSE	10	2	1	1	1	2	2	2	10	5	1	1		12	1	2	4	1	58	0,7%
MEDICINA PREV. Y SALUD PÚBLICA	24	4	2	1	2	2	5	7	13	15	1	5	1	29	4	2	5		122	1,4%
MICROBIOLOGÍA Y PARASITOLOGÍA (*)	3	2	1		1	1	3	2	2	4				11	1	2	3		36	0,4%
NEFROLOGÍA	17	3	2	2	5	2	8	5	17	12	3	5		22	3	2	6	1	115	1,3%
NEUMOLOGÍA	26	6	4	3	7	3	10	4	23	15	5	7		35	3	3	6	1	161	1,9%
NEUROCIRUGÍA	9	2	1	1	3	1	3	2	8	4	2	3		9	1	2	2		53	0,6%
NEUROFISIOLÓGICA CLÍNICA	8	2	1		3	2	5	2	5	6	1	3		14	2	1	3		58	0,7%
NEUROLOGÍA	30	4	4	4	8	3	10	8	24	15	3	8		42	6	4	8	1	182	2,1%
OBSTETRICIA Y GINECOLOGÍA	49	5	5	7	11	3	14	13	50	31	5	10		51	11	4	11	2	282	3,3%
OFTALMOLOGÍA	31	7	3	2	7	2	17	9	32	25	5	9		51	6	3	9	2	220	2,6%
ONCOLOGÍA MÉDICA	32	4	2	3	6	2	8	7	27	20	4	6		33	5	4	6	1	170	2,0%
ONCOLOGÍA RADIOTERÁPICA	12	2	2	1	4	1	2	1	13	7	1	3		17	2	3	4		75	0,9%
OTORRINOLARINGOLOGÍA	19	3	2	2	4	1	8	3	13	9	4	6		23	5	2	6	1	111	1,3%
PEDIATRÍA Y ÁREAS ESPECÍFICAS	77	17	8	13	21	7	28	15	77	57	10	27		98	14	8	29	2	508	6,0%
PSIQUIATRÍA	49	10	7	7	8	3	19	11	59	26	8	17		63	8	5	17	1	318	3,7%
PSIQUIATRÍA INFANTIL	3	1	1		1			1	10	1		1		7	1	1	2		30	0,4%
RADIODIAGNÓSTICO	45	6	9	6	11	4	20	12	43	35	6	20		59	10	5	13	1	305	3,6%
REUMATOLOGÍA	14	3	1	1	4	2	2	3	15	7	2	4		22	3	1	4		88	1,0%
UROLOGÍA	21	5	2	3	4	2	10	6	17	13	4	7		28	5	3	8	1	139	1,6%
TOTAL NACIONAL	1.398	248	183	166	321	129	497	339	1.342	841	176	450	10	1.549	290	139	398	46	8.522	100,0%
Porcentaje sobre el total	16,4%	2,9%	2,1%	1,9%	3,8%	1,5%	5,8%	4,0%	15,7%	9,9%	2,1%	5,3%	0,1%	18,2%	3,4%	1,6%	4,7%	0,5%	100%	####

Fuente: Ministerio Sanidad (e); V. Matas Fundación Centro e estudios Sindicato Médico Granada (SIMEG) "Vicente Matas". Médicos Residentes segundo año (MIR-2), que han elegido plaza y que si no han abandonado estarían en febrero de 2026 formándose en las CCAA. Sería necesario restar los abandonos, variables por especialidad. (*) Especialidades a las que se accede además desde otras titulaciones (Farmacéuticos, Biólogos y Químicos).

En la tabla siguiente están los **MIR de tercer año por CCAA y especialidad**. Estos residentes comenzaron su formación en mayo del 2023 y **terminarán su formación en el año 2027 los de especialidades de cuatro años y en el año 2028 los que cursan alguna de las catorce especialidades de cinco años** (todas las cirugías, medicina interna, medicina intensiva, urología, cardiología y oncología médica).

Este año **pueden ser un máximo de 8.419** con un importante incremento sobre los del año pasado que como máximo podían ser 8.095, en el 2024 eran como máximo 7.987, en el 2023 eran como máximo 7.615, en el 2022 eran como máximo 6.796, en el 2021 eran como máximo 6.513, en el 2020 eran como máximo 6.324, y 6.097 en año 2019 como máximo.



Tabla 8. Médicos Internos Residentes de tercer año (MIR-3) por especialidad y Comunidad Autónoma.

Médicos residentes de tercer año (MIR-3) por Especialidad y CCAA febrero de 2026 (máximo)

Centro de Estudios SMA Sindicato Médico de Granada	ANDALUCÍA	ARAGÓN	ASTURIAS	BALEARES	CANARIAS	CANTABRIA	CASTILLA Y LEÓN	CASTILLA-LA MANCHA	CATALUÑA	COMUNIDAD VALENCIANA	EXTREMADURA	GALICIA	INGESA	MADRID	MURCIA	NAVARRA	PAIS VASCO	LA RIOJA	TOTAL NACIONAL	Porcentaje sobre total
ALERGOLOGÍA	9	1			2	1	2	5	8	5	2	2		26	1	2	4	1	71	0,8%
ANÁLISIS CLÍNICOS (*)	4				1		2			3				6		1	3		20	0,2%
ANATOMÍA PATOLÓGICA	20	3	4	3	3	3	6	4	19	13	3	6		28	4	3	9		131	1,6%
ANESTESIOLOGÍA Y REANIMACIÓN	63	8	6	7	16	6	23	14	71	44	9	20		72	15	7	24	2	407	4,8%
ANGIOLOGÍA Y CIRUGÍA VASCULAR	7	2	2	1	2		4	2	9	4	1	4		8		1	4		51	0,6%
APARATO DIGESTIVO	35	6	6	3	7	4	9	9	27	17	3	7		40	6	4	11	1	195	2,3%
BIOQUÍMICA CLÍNICA (*)	1	3			1	1	1	1						3					10	0,1%
CARDIOLOGÍA	40	6	5	3	9	3	12	8	25	17	5	8		35	5	4	8	1	194	2,3%
CIRUGÍA CARDIOVASCULAR	4	1	1		1		1		4			2		6	1		1		22	0,3%
CIRUGÍA GRAL. Y DEL A. DIGESTIVO	35	4	4	4	8	4	15	8	41	25	6	13		43	9	3	9	2	233	2,8%
CIRUGÍA ORAL Y MAXILOFACIAL	6	1	1	1		1	1		4	2	1	1		11	1	1	2		34	0,4%
CIRUGÍA ORTOP. Y TRAUMATOLOGÍA	52	6	5	5	10	3	15	12	50	35	4	12		48	9	5	13	1	285	3,4%
CIRUGÍA PEDIÁTRICA	4		1		1				5	3	1	2		5	1	1	1		25	0,3%
CIRUGÍA PLÁSTICA ESTÉTICA Y REPA.	7	2	2		3		3	1	8	5	1	2		11	1	2	3		51	0,6%
CIRUGÍA TORÁCICA	6	1	1				1	1	6	3	1	2		6			1		29	0,3%
DERMATOLOGÍA MÉDICO-QUIRÚRGICA	21	4	2	2	4	1	6	5	18	12	1	4		28	4	3	5	5	120	1,4%
ENDOCRINOLOGÍA Y NUTRICIÓN	19	2	3	2	5	2	5	4	13	8	2	5		23	3	2	5		103	1,2%
FARMACOLOGÍA CLÍNICA	3				1	2			8	1				7					22	0,3%
GERIATRÍA		8	4	1	2		2	12	37	1	2	4		34		2			109	1,3%
HEMATOLOGÍA Y HEMOTERAPIA	22	5	4	3	8	3	11	4	22	13	2	8		31	5	4	7	1	153	1,8%
INMUNOLOGÍA (*)	3					1	1		2	1	2			6					16	0,2%
MEDICINA DEL TRABAJO	24	2	2	3	6	1	6	6	9	10	1	4	2	23	4	3	9	1	116	1,4%
MEDICINA FAMILIAR Y COMUNITARIA	430	67	61	64	90	33	150	99	365	233	82	174	6	217	94	26	109	24	2.324	27,6%
MEDICINA FÍSICA Y REHABILITACIÓN	28	5	2	1	6	2	10	6	16	15	3	5		30	5	2	5		141	1,7%
MEDICINA INTENSIVA	35	6	3	5	10	3	13	9	38	23	5	8		30	9	2	7	1	207	2,5%
MEDICINA INTERNA	70	11	8	7	12	6	25	17	70	39	9	18	1	88	11	5	14	2	413	4,9%
MEDICINA LEGAL Y FORENSE		1					1	1	1	1	1				1		1		8	0,1%
MEDICINA NUCLEAR	9	2	1	1	2	2	2	2	9	5	1	2		10	1	2	2	1	54	0,6%
MEDICINA PREV. Y SALUD PÚBLICA	24	4	2	1	2	2	5	7	12	14	1	3	1	28	4	2	5		117	1,4%
MICROBIOLOGÍA Y PARASITOLOGÍA (*)	7	2	1	1	4		3		4	4		1		12	2		1		42	0,5%
NEFROLOGÍA	16	3	2	2	5	2	8	5	17	12	3	5		20	2	2	6	1	111	1,3%
NEUMOLOGÍA	26	6	3	3	7	3	10	4	21	15	5	7		34	3	3	6	1	157	1,9%
NEUROCIROLOGÍA	7	1	1	1	4	1	3		7	4	2	3		10	1	1	2		48	0,6%
NEUROFISIOLÓGICA CLÍNICA	8	3	1		3	1	6	1	5	6	1	3		12	2	2	3		57	0,7%
NEUROLOGÍA	29	4	4	4	6	3	10	8	23	12	3	8		40	6	4	9	1	174	2,1%
OBSTETRICIA Y GINECOLOGÍA	51	6	5	7	10	3	13	12	50	31	5	10		50	11	3	11	2	280	3,3%
OFTALMOLOGÍA	28	7	3	2	7	1	17	8	34	25	4	9		49	6	3	9	1	213	2,5%
ONCOLOGÍA MÉDICA	30	4	2	3	6	2	8	7	27	20	4	6		32	5	4	6	1	167	2,0%
ONCOLOGÍA RADIOTERÁPICA	12	2	2	1	4	1	2	1	11	6	1	3		15	2	3	4		70	0,8%
OTORRINOLARINGOLOGÍA	16	2	2	2	4	2	8	3	11	8	4	6		21	4	2	6	1	102	1,2%
PEDIATRÍA Y ÁREAS ESPECÍFICAS	76	16	8	12	21	7	28	15	77	55	10	27		94	14	10	29	2	501	6,0%
PSIQUIATRÍA	48	10	7	6	8	3	21	10	57	26	9	16		59	8	6	17	1	312	3,7%
PSIQUIATRÍA INFANTIL	3	1	1	1	1			1	3	1	1	1		3	1		2		20	0,2%
RADIODIAGNÓSTICO	44	6	9	5	11	4	19	12	36	30	6	20		57	9	5	13	1	287	3,4%
REUMATOLOGÍA	12	2	1	1	4	2	2	3	13	7	2	5		21	2	1	4		82	1,0%
UROLOGÍA	21	5	3	2	4	1	9	6	18	14	4	8		26	5	2	6	1	135	1,6%
TOTAL NACIONAL	1.415	241	185	170	321	120	498	333	1.311	828	213	454	10	1.458	277	138	396	51	8.419	100,0%
Porcentaje sobre el total	16,8%	2,9%	2,2%	2,0%	3,8%	1,4%	5,9%	4,0%	15,6%	9,8%	2,5%	5,4%	0,1%	17,3%	3,3%	1,6%	4,7%	0,6%	100%	####

Fuente: Ministerio Sanidad (e); V. Matas Fundación Centro estudios Sindicato Médico Granada (SIMEG) "Vicente Matas". Médicos Residentes tercer año (MIR-3), que han elegido plaza y que si no han abandonado estarán en febrero de 2026 formando en las CCAA. Sería necesario restar los abandonos, variables por especialidad. (*) Especialidades a las que se accede además desde otras titulaciones (Farmacéuticos, Biólogos y Químicos).


En la tabla siguiente están los **MIR de cuarto año por CCAA y especialidad**. Los residentes de cuarto año comenzaron su formación en mayo del 2022 y **terminarán después del verano de este año los de especialidades de cuatro años y en el año 2027 los que cursan alguna de las catorce especialidades de cinco años** (todas las cirugías, medicina interna, medicina intensiva, urología, cardiología y oncología médica).

Este año **pueden ser un máximo de 8.095** con un importante incremento sobre los del año pasado que como máximo podían ser 7.897, en el 2024 eran como máximo 7.615, en el 2023 eran como máximo 6.796, en el 2022 eran como máximo 6.513, en el 2021 eran como máximo 6.324, en el 2020 eran como máximo 6.097, y 5.955 en año 2019 como máximo.



Tabla 9. Médicos Internos Residentes de cuarto año (MIR-4) por especialidad y Comunidad Autónoma.

Médicos residentes de cuarto año (MIR-4) por Especialidad y CCAA febrero de 2026 (máximo)

	ANDALUCÍA	ARAGÓN	ASTURIAS	BALEARES	CANARIAS	CANTABRIA	CASTILLA Y LEÓN	CASTILLA-LA MANCHA	CATALUÑA	COMUNIDAD VALENCIANA	EXTREMADURA	GAUCIA	INGESA	MADRID	MURCIA	NAVARRA	PAÍS VASCO	LA RIOJA	TOTAL NACIONAL	Porcentaje sobre total
	ALERGOLOGÍA	9	1	1		2	1	2	4	7	5	2	2		27	2	2	3	1	71
ANÁLISIS CLÍNICOS (*)	2		1	1	2		1		1	1		2		8					21	0,3%
ANATOMÍA PATOLÓGICA	21	3	3	3	3	3	6	4	18	12	3	6		27	4	3	8		127	1,6%
ANESTESIOLOGÍA Y REANIMACIÓN	57	9	6	6	16	6	22	13	71	43	8	23		70	12	7	24	2	395	4,9%
ANGIOLOGÍA Y CIRUGÍA VASCULAR	6	2	2	1	2		4	2	9	4	1	5		8		1	3		50	0,6%
APARATO DIGESTIVO	31	4	5	3	8	4	9	9	25	16	2	9		36	6	4	10	1	182	2,2%
BIOQUÍMICA CLÍNICA (*)	1	1					2							1					5	0,1%
CARDIOLOGÍA	40	6	5	3	9	3	11	8	23	16	5	9		34	5	5	7	1	190	2,3%
CIRUGÍA CARDIOVASCULAR	7			1	1	1	1		4	3		1		5	1				25	0,3%
CIRUGÍA GRAL. Y DEL A. DIGESTIVO	35	6	4	4	8	4	15	7	41	24	6	13		42	8	3	8	2	230	2,8%
CIRUGÍA ORAL Y MAXILOFACIAL	7	1	1	1	1	1	1		3	2	1	1		11	1	1	2		35	0,4%
CIRUGÍA ORTOP. Y TRAUMATOLOGÍA	50	8	4	5	9	3	16	12	49	33	4	12		48	9	4	13	1	280	3,5%
CIRUGÍA PEDIÁTRICA	4	1	1				1		3	3	1	2		5	1		1		23	0,3%
CIRUGÍA PLÁSTICA ESTÉTICA Y REPA.	7	1	2	1	2	1	3	1	8	5	1	2		11	1	2	3		51	0,6%
CIRUGÍA TORÁCICA	4	1		1	1		1		3	3		2		6			1		23	0,3%
DERMATOLOGÍA MÉDICO-QUIRÚRGICA	19	4	2	2	4	1	6	5	18	12	1	4		28	3	2	4		115	1,4%
ENDOCRINOLOGÍA Y NUTRICIÓN	16	2	2	2	4	2	5	4	13	8	2	5		22	3	2	5		97	1,2%
FARMACOLOGÍA CLÍNICA	2				1	2			6	1				7					19	0,2%
GERIATRÍA		8	3	1	2		2	11	37	1	2	3		30		2			102	1,3%
HEMATOLOGÍA Y HEMOTERAPIA	20	5	4	3	8	3	11	4	18	14	2	8		31	5	4	7	1	148	1,8%
INMUNOLOGÍA (*)	1			1					2		2	1		8					15	0,2%
MEDICINA DEL TRABAJO	24	2	3	2	4	1	5	6	7	11	1	3	2	23	2	3	7	1	107	1,3%
MEDICINA FAMILIAR Y COMUNITARIA	410	71	58	66	90	32	133	92	356	227	72	136	6	240	89	39	109	17	2.243	27,7%
MEDICINA FÍSICA Y REHABILITACIÓN	24	5	2	1	6	2	9	6	15	14	3	5		29	5	2	5		133	1,6%
MEDICINA INTENSIVA	32	6	3	4	10	3	11	9	32	22	5	8		29	9	2	6	1	192	2,4%
MEDICINA INTERNA	66	11	8	6	13	6	26	16	70	37	9	17	1	84	10	6	13	2	401	5,0%
MEDICINA LEGAL Y FORENSE		1					1	1	1	1	1				1		1		8	0,1%
MEDICINA NUCLEAR	8	2	1	1	2	2	2	2	5	4	1	2		10	1	2	2	1	48	0,6%
MEDICINA PREV. Y SALUD PÚBLICA	17	4	2		2	2	5	7	12	14	1	5	1	27	4	2	5		110	1,4%
MICROBIOLOGÍA Y PARASITOLOGÍA (*)	3	2	1		2	1	6	1	3	3		3		10	2	1	3		41	0,5%
NEFROLOGÍA	16	2	2	2	4	2	8	5	17	12	3	4		20	2	2	6	1	108	1,3%
NEUMOLOGÍA	25	6	3	3	7	2	9	4	20	15	5	8		31	3	3	6	1	151	1,9%
NEUROCIROLOGÍA	9	2	1	1	4	1	3	1	7	4	2	3		10	1	1	1		51	0,6%
NEUROFISIOLÓGICA CLÍNICA	7	2	2		3	2	7	1	4	7	1	3		13	2	1	3		58	0,7%
NEUROLOGÍA	27	4	3	4	5	2	9	8	19	12	2	6		41	4	4	6	1	157	1,9%
OBSTETRICIA Y GINECOLOGÍA	49	5	6	6	11	3	14	12	50	30	5	10		48	11	3	11	2	276	3,4%
OFTALMOLOGÍA	31	7	3	2	7	2	16	9	33	26	4	8		46	6	3	9	1	213	2,6%
ONCOLOGÍA MÉDICA	29	4	2	3	6	2	8	7	20	17	4	8		29	5	4	6	1	155	1,9%
ONCOLOGÍA RADIOTERÁPICA	12	2	2	1	4	1	2		10	6	1	3		16	2	3	3		68	0,8%
OTORRINOLARINGOLOGÍA	17	2	2	2	3	1	8	3	10	9	4	6		22	4	2	6	1	102	1,3%
PEDIATRÍA Y ÁREAS ESPECÍFICAS	74	16	8	9	21	7	27	15	76	54	10	27		95	14	10	29	2	494	6,1%
PSIQUIATRÍA	46	11	5	6	8	3	21	9	57	25	7	12		57	8	6	14	1	296	3,7%
RADIODIAGNÓSTICO	42	6	6	5	11	4	16	12	33	28	6	19		56	9	5	13	1	272	3,4%
REUMATOLOGÍA	12	2	1	1	4	2	2	3	11	6	1	5		20	2	1	3		76	0,9%
UROLOGÍA	20	4	2	3	4	2	9	6	15	13	4	8		26	5	3	6	1	131	1,6%
TOTAL NACIONAL	1.339	242	172	167	314	120	476	319	1.242	803	195	419	10	1.447	262	150	374	44	8.095	100,0%
Porcentaje sobre el total	#####	3,0%	2,1%	2,1%	3,9%	1,5%	5,9%	3,9%	15,3%	9,9%	2,4%	5,2%	0,1%	17,9%	3,2%	1,9%	4,6%	0,5%	100,0%	#####


Fuente: Ministerio Sanidad (e): V. Matas Fundación Centro estudios Sindicato Médico Granada (SIMEG) "Vicente Matas". Médicos Residentes cuarto año (MIR-4), que han elegido plaza y que si no han abandonado estarían en febrero de 2026 formando en las CCAA. Sería necesario restar los abandonos, variables por especialidad. (*) Especialidades a las que se accede además desde otras titulaciones (Farmacéuticos, Biólogos y Químicos).

Los residentes de quinto año comenzaron su formación en mayo del 2021 y terminarán su formación este año después de cinco largos años de formación en los hospitales de España.

Pueden ser un máximo de 1.768 con un incremento sobre los del año pasado que, como máximo podían ser 1.675, en el 2024 eran como máximo 1.556, en el 2023 eran como máximo 1.503, en el 2022 eran como máximo 1.468, en el 2021 eran como máximo 1.409, en el 2020 eran como máximo 1.381, y 1.347 en año 2019 como máximo.



Tabla 10. Médicos Internos Residentes de quinto año (MIR-5) por especialidad y Comunidad Autónoma.

Médicos residentes de quinto año (MIR-5) por Especialidad y CCAA febrero de 2026 (máximo)																				
	ANDALUCÍA	ARAGÓN	ASTURIAS	BALEARES	CANARIAS	CANTABRIA	CASTILLA Y LEÓN	CASTILLA-LA MANCHA	CATALUÑA	COMUNIDAD VALENCIANA	EXTREMADURA	GALICIA	INGESA	MADRID	MURCIA	NAVARRA	PAÍS VASCO	LA RIOJA	TOTAL NACIONAL	Porcentaje sobre total
	ANGIOLOGÍA Y CIRUGÍA VASCULAR	5	2	2	1	1		3	3	9	3	1	4		8			4		46
CARDIOLOGÍA	38	6	5	2	9	3	8	8	23	16	5	8		33	5	4	7	1	181	10,2%
CIRUGÍA CARDIOVASCULAR	4	1	1				1		4			2		6	1		1		21	1,2%
CIRUGÍA GRAL. Y DEL A. DIGESTIVO	35	4	4	4	8	4	14	7	41	26	6	12		41	7	3	9	2	227	12,8%
CIRUGÍA ORAL Y MAXILOFACIAL	7	1	1	1	1	1	1		3	2	1	1		9	1	1	1		32	1,8%
CIRUGÍA ORTOP. Y TRAUMATOLOGÍA	50	7	5	5	9	3	15	12	49	34	4	11		47	9	5	13	1	279	15,8%
CIRUGÍA PEDIÁTRICA	4		1		1				3	3	1	1		5	1				20	1,1%
CIRUGÍA PLÁSTICA ESTÉTICA Y REPA.	7	2	2	1	3	1	2	1	9	5	1	2		9	1	2	3		51	2,9%
CIRUGÍA TORÁCICA	3	1	1		1	1	1	1	3	3	1	2		5					23	1,3%
MEDICINA INTENSIVA	31	6	3	5	10	3	11	8	29	21	5	7		29	9	2	6	1	186	10,5%
MEDICINA INTERNA	64	11	8	6	11	5	25	15	68	36	9	17	1	82	10	6	13	2	389	22,0%
NEUROCIRUGÍA	7		1	1	3	1	2	2	7	3	1	2		8	1	1	1		41	2,3%
ONCOLOGÍA MÉDICA	27	4	2	3	6	2	5	6	20	17	4	6		25	5	4	7	1	144	8,1%
UROLOGÍA	20	3	3	2	4	1	9	6	15	12	4	8		26	5	2	7	1	128	7,2%
Total Nacional	302	48	39	31	67	25	97	69	283	181	43	83	1	333	55	30	72	9	1.768	100,0%
Porcentaje sobre el total	17,1%	2,7%	2,2%	1,8%	3,8%	1,4%	5,5%	3,9%	16,0%	10,2%	2,4%	4,7%	0,1%	18,8%	3,1%	1,7%	4,1%	0,5%	100,0%	#####

Fuente: Ministerio Sanidad (e) V. Matas Fundación Centro estudios Sindicato Médico Granada (SIMEG) "Vicente Matas". Médicos Residentes quinto año (MIR-5), que han elegido plaza y que si no han abandonado estarían en febrero de 2026 formándose en las CCAA. Sería necesario restar los abandonos, variables por especialidad. (*) Especialidades a las que se accede además desde otras titulaciones (Farmacéuticos, Biólogos y Químicos).

El Sistema Sanitario Español, con todas sus insuficiencias, fue capaz, gracias al tremendo esfuerzo de sus profesionales (entre ellos los más de 30.000 facultativos residentes que se estaban formando), de hacer frente a la pandemia COVID-19. Hizo frente a este reto, en muchos casos, sin los medios de protección necesarios y adecuados, con falta de test para llegar al diagnóstico y a costa de la salud con más de 100.000 sanitarios infectados que suponen un importante porcentaje sobre las plantillas y en demasiados casos a costa de la vida.

Por desgracia, en el caso de los médicos en activo, son unos 125 los fallecidos en la lucha contra el virus.

En esta lucha del SNS, que por resultados es uno de los mejores y sobre todo de los más eficientes del mundo, debido al esfuerzo de sus profesionales y a los bajos sueldos de los facultativos. Dentro de pocos meses, pueden terminar su formación especializada, como máximo unos 8.650 facultativos residentes, de ellos un máximo de 8.026 médicos y el resto facultativos de otras titulaciones (farmacéuticos, químicos, biólogos, físicos y psicólogos), estos compañeros que, están terminando su formación, han realizado una inmensa labor, desempeñando labores de especialista de forma prácticamente autónoma este último año.

Ahora toca ofrecerles contratos atractivos, estabilidad y buenas condiciones laborales y retributivas para conseguir que la inmensa mayoría se queden en España.

Nuestro sistema MIR, aunque mejorable, **forma facultativos especialistas que están entre los mejores a nivel mundial** y necesitamos un **programa de fidelización** para que no se marchen y puedan seguir aportando su labor en España **reduciendo las listas de espera y afrontando posibles brotes epidémicos y otras amenazas.**

Los Médicos por su exigencia en formación, largas jornadas de trabajo, responsabilidad y cargas de trabajo merecen un sistema retributivo específico, con un **nivel A1 Plus** y un **Estatuto Marco propio del Médico y Facultativo.**

“Ofreciendo contratos atractivos, mejores condiciones y estabilidad a nuestros jóvenes especialistas, tendremos una sanidad mejor y menos listas de espera”

Granada, 12 de febrero 2026
 Vicente Matas Aguilera Médico Jubilado
 Fundación Centro de Estudios del SIMEG “Vicente Matas”