


# Peticiones de plazas MIR los dos primeros días. Año 2026

6 mayo 2026



Entre los días 4 y 27 de mayo están citados 15.084 médicos aspirantes MIR (eran 13.691 el año pasado, 11.755 el 2024, 10.793 el 2023, 9.932 el 2022, 10.805 el 2021, 12.172 el 2020, 11.204 el 2019, 11.289 el 2018, 10.549 el 2017, 9.288 el 2016, 8.554 el 2015, 7.360 e 2014, eran 9.182 el 2013 y 11.886 el 2012), para elegir entre 9.275 plazas MIR (eran 9.007 plazas el año pasado, 8.768 el 2024, 8.550 el 2023, 8.188 el 2022, 7.989 el 2021, 7.615 el 2020, 6.797 el 2019, 6.513 el 2018, 6.328 el 2017, 6.098 plazas en 2016, 6.102 el 2015, 6.149 el 2014, 6.389 el 2013, 6.707 el 2012).

DISTRIBUCION DE PLAZAS MIR ADJUDICADAS AÑO 2026 DOS PRIMEROS DIAS											
 <b>Centro de Estudios Fundación "Vicente Matas"</b> Sindicato Médico de Granada	Primer día			Segundo día			Plazas Adjudicadas	% adjudicadas	Plazas Convocadas	Plazas Vacantes	Primera petición
	Del 1 al 350	Del 351 al 700	Total	Del 701 al 1.050	Del 1.051 al 1.400	Total					
ALERGOLOGIA	0	0	0	1	0	1	1	1,3%	80	79	987
ANALISIS CLINICOS	0	0	0	0	0	0	0	0,0%	16	16	###
ANATOMIA PATOLOGICA	2		2	2		2	4	3,0%	135	131	99
ANESTESIOLOGIA Y REANIMACION	19	27	46	40	44	84	130	29,7%	437	307	20
ANGIOLOGIA Y CIRUGIA VASCULAR	0	0	0	0	0	0	0	0,0%	57	57	###
APARATO DIGESTIVO	6	9	15	16	13	29	44	20,0%	220	176	6
BIOQUIMICA CLINICA	0	0	0	0	0	0	0	0,0%	2	2	###
CARDIOLOGIA	53	35	88	33	31	64	152	73,4%	207	55	7
CIRUGIA CARDIOVASCULAR	0	0	0	0	0	0	0	0,0%	24	24	###
CIRUGIA GRAL. Y DEL A. DIGESTIVO	4	5	9	8	8	16	25	10,0%	249	224	34
CIRUGIA ORAL Y MAXILOFACIAL	1	3	4	9	10	19	23	59,0%	39	16	294
CIRUGIA ORTOPEDICA Y TRAUMA.	11	22	33	26	24	50	83	26,7%	311	228	54
CIRUGIA PEDIATRICA	1	3	4	1	0	1	5	25,0%	20	15	235
CIRUGIA PLASTICA ESTETICA Y R.	26	27	53			0	53	100,0%	53	0	2
CIRUGIA TORACICA	0	0	0	1	0	1	1	4,5%	22	21	941
DERMATOLOGIA MED-QUIR. Y VEN.	109	31	140			0	140	100,0%	140	0	1
ENDOCRINOLOGIA Y NUTRICION	13	19	32	15	20	35	67	58,3%	115	48	24
FARMACOLOGIA CLINICA	0	0	0	0	0	0	0	0,0%	24	24	###
GERIATRIA	1	0	1	2	0	2	3	2,4%	126	123	276
HEMATOLOGIA Y HEMOTERAPIA	5	4	9	10	4	14	23	13,6%	169	146	105
INMUNOLOGIA	0	0	0	0	0	0	0	0,0%	13	13	###
MEDICINA DE URGENCIAS Y EMERG.	0	0	0	1	0	1	1	1,2%	82	81	834
MEDICINA DEL TRABAJO	0	0	0	0	1	1	1	0,8%	133	132	1.244
MEDICINA FAMILIAR Y COMUNITARIA	2	5	7	10	3	13	20	0,8%	2.544	2.524	109
MEDICINA FISICA Y REHABILITACION	0	0	0	0	0	0	0	0,0%	156	156	###
MEDICINA INTENSIVA	2	2	4	3	0	3	7	3,0%	230	223	165
MEDICINA INTERNA	12	11	23	15	13	28	51	11,5%	442	391	4
MEDICINA LEGAL Y FORENSE	0	1	1	1	0	1	2	11,1%	18	16	26
MEDICINA NUCLEAR	0	0	0	0	0	0	0	0,0%	62	62	###
MEDICINA PREVENTIVA Y S. P.	0	0	0	0	0	0	0	0,0%	126	126	###
MICROBIOLOGIA Y PARASITOLOGIA	0	0	0	0	0	0	0	0,0%	30	30	###
NEFROLOGIA	4	3	7	1	2	3	10	8,5%	118	108	26
NEUMOLOGIA	2	0	2	3	2	5	7	4,1%	171	164	227
NEUROCIROLOGIA	2	2	4	4	5	9	13	24,1%	54	41	264
NEUROFISIOLOGIA CLINICA	1	1	2	0	0	0	2	3,2%	63	61	273
NEUROLOGIA	12	9	21	8	9	17	38	19,3%	197	159	62
OBSTETRICIA Y GINECOLOGIA	6	12	18	15	22	37	55	19,4%	284	229	14
OFTALMOLOGIA	19	52	71	46	45	91	162	70,7%	229	67	22
ONCOLOGIA MEDICA	8	6	14	5	10	15	29	15,3%	189	160	39
ONCOLOGIA RADIOTERAPIA	0	0	0	0	0	0	0	0,0%	77	77	###
OTORRINOLARINGOLOGIA	4	14	18	11	26	37	55	45,5%	121	66	11
PEDIATRIA Y AREAS ESPECIFICAS	9	11	20	27	26	53	73	13,8%	530	457	57
PSIQUIATRIA	6	5	11	5	3	8	19	5,7%	334	315	46
PSIQUIATRIA INFANTIL Y ADOLESCENCIA	0	0	0	0	1	1	1	1,9%	52	51	1.356
RADIODIAGNOSTICO	1	12	13	9	10	19	32	10,2%	315	283	286
REUMATOLOGIA	2	3	5	2	2	4	9	9,2%	98	89	252
UROLOGIA	5	14	19	16	12	28	47	29,2%	161	114	87
<b>Total Plazas Adjudicadas</b>	<b>348</b>	<b>348</b>	<b>696</b>	<b>346</b>	<b>346</b>	<b>692</b>	<b>1.388</b>	<b>15,0%</b>	<b>9.275</b>	<b>7.887</b>	<b>###</b>

Fuente: Ministerio Sanidad (e) Vicente Matas Médico Jubilado Centro de Estudios SIMEG (Fundación "Vicente Matas") Orden: Alfabético

Del total de 9.275 plazas disponibles, 8.998 son del sector público (con cupo autonómico en Galicia) y 280 en el sector privado. Durante estos dos días estaban citados 1.400 aspirantes. Se han adjudicado 1.388 plazas, 12 aspirantes no han elegido plaza (el 0,86%), quedan por adjudicar 7.887 plazas.


En estos dos primeros días han agotado sus plazas dos especialidades: **Dermatología** agotó sus 140 plazas el primer día (la última se adjudicó al aspirante 486 en Hospital Universitario de La Laguna) y **Cirugía Plástica** terminó de adjudicar sus 53 plazas el segundo día (la última se adjudicó al aspirante 623 en Clínica Universitaria de Navarra). Sin embargo, no han adjudicado ninguna plaza las siguientes especialidades: **Análisis Clínicos, Angiología y Cirugía Vascul, Bioquímica Clínica, Cirugía Cardiovascular, Farmacología Clínica, Inmunología, Medicina Física y Rehabilitación, Medicina Nuclear, Medicina Preventiva y Salud Pública, Microbiología y Oncología Radioterápica**.

El mayor número de plazas adjudicadas corresponden a: **Oftalmología** (162), **Cardiología** (152), **Dermatología** (que agotó sus 140 plazas), **Anestesiología y Reanimación** (130), **Cirugía Ortopédica y Traumatología** (83) y **Pediatría** (73). Estas seis especialidades han adjudicado 740 plazas el 53,3% de las 1.388 plazas adjudicadas.

Le siguen **Endocrinología y Nutrición** (67), **Obstetricia y Ginecología** (55), **Otorrinolaringología** (55), **Cirugía Plástica Estética y Reparadora** (que agotó sus 53 plazas), **Medicina Interna** (51), **Urología** (47), **Aparato Digestivo** (44), **Neurología** (38) y **Radiodiagnóstico** (32).

Para el resto de las especialidades se pueden ver los datos en la tabla anterior, también se puede consultar el número de orden del primer aspirante que eligió cada especialidad.

**Madrid** es la Comunidad con el mayor número de plazas elegidas (376), seguida a gran distancia de **Andalucía** (215), **Cataluña** (202), **Comunidad Valenciana** (124) y **País Vasco** (81). Estas cinco Comunidades Autónomas han adjudicado 998 plazas el 71,90% de las 1.388 plazas adjudicadas, los dos primeros días.

DISTRIBUCIÓN DE PLAZAS MIR ADJUDICADAS AÑO 2026 DOS PRIMEROS DÍAS POR CCAA								
	Primer día			Segundo día			Plazas Adjudicadas	Primera petición
	Del 1 al 350	Del 351 al 700	Total	Del 701 al 1.050	Del 1.051 al 1.400	Total		
MADRID (COMUNIDAD)	110	97	207	90	79	169	376	2
ANDALUCÍA	51	50	101	63	51	114	215	3
CATALUÑA	52	48	100	54	48	102	202	1
COMUNIDAD VALENCIANA	29	22	51	38	35	73	124	21
PAÍS VASCO	16	30	46	17	18	35	81	19
GALICIA	13	17	30	22	13	35	65	11
CASTILLA Y LEÓN	16	14	30	13	16	29	59	6
MURCIA	9	11	20	8	19	27	47	103
ARAGÓN	7	10	17	7	17	24	41	22
CANARIAS	9	11	20	4	13	17	37	13
ASTURIAS (PRINCIPADO)	13	8	21	10	5	15	36	37
CANTABRIA	6	8	14	6	12	18	32	34
NAVARRA (COMUNIDAD FORAL)	8	8	16	3	4	7	23	24
CASTILLA-LA MANCHA	5	8	13	2	7	9	22	176
BALEARES	3	3	6	5	3	8	14	283
EXTREMADURA	1	3	4	4	5	9	13	108
RIOJA, LA	0	0	0	0	1	1	1	1.344
INGESA (CEUTA Y MELILLA)	0	0	0	0	0	0	0	###
<b>Total Plazas Adjudicadas</b>	<b>348</b>	<b>348</b>	<b>696</b>	<b>346</b>	<b>346</b>	<b>692</b>	<b>1.388</b>	<b>###</b>

Fuente: Ministerio Sanidad (e) V. Matas Médico Jubilado Coordinador Centro de Estudios Sindicato Médico Granada Orden: Plazas adjudicadas


Para el resto de Comunidades se pueden ver los datos en la tabla anterior, también se puede consultar el número de orden del primer aspirante que eligió plaza en cada Comunidad Autónoma.

Si nos fijamos en la distribución por provincias, ocupa el primer lugar **Madrid** (376) que se ha adjudicado el mayor número de plazas elegidas, seguida a gran distancia de **Barcelona** (192), **Valencia** (90), **Sevilla** (77), **Vizcaya** (60), **Granada** (47), **Málaga** (47), **Murcia** (47), **La Coruña** (43) y **Zaragoza** (40).

Estas diez provincias han adjudicado 1.019 plazas el 73,41% de las 1.388 plazas adjudicadas.

La tabla siguiente refleja el número de plazas de cada una de las 28 provincias con 8 plazas o más adjudicadas, clasificadas por orden decreciente. Las provincias restantes han adjudicado 49 plazas.

**DISTRIBUCIÓN DE PLAZAS MIR ADJUDICADAS AÑO 2026 DOS PRIMEROS DÍAS POR PROVINCIAS**

	Primer día			Segundo día			Plazas Adjudicadas	Primera petición
	Del 1 al 350	Del 351 al 700	Total	Del 701 al 1.050	Del 1.051 al 1.400	Total		
Provincia de Madrid	110	97	207	90	79	169	376	2
Provincia de Barcelona	51	44	95	53	44	97	192	1
Provincia de Valencia/València	21	15	36	28	26	54	90	21
Provincia de Sevilla	16	19	35	28	14	42	77	4
Provincia de Vizcaya/Bizkaia	12	20	32	12	16	28	60	87
Provincia de Granada	11	11	22	13	12	25	47	5
Provincia de Málaga	15	8	23	9	15	24	47	30
Provincia de Murcia	9	11	20	8	19	27	47	103
Provincia de La Coruña/A Coruña	8	13	21	14	8	22	43	11
Provincia de Zaragoza	7	9	16	7	17	24	40	22
Provincia de Asturias	13	8	21	10	5	15	36	37
Provincia de Cantabria	6	8	14	6	12	18	32	34
Provincia de Alicante(Alacant	7	6	13	7	6	13	26	27
Provincia de Navarra	8	8	16	3	4	7	23	24
Provincia de Córdoba	4	8	12	6	4	10	22	169
Provincia de Valladolid	5	3	8	6	7	13	21	6
Provincia de Las Palmas	5	6	11	1	7	8	19	13
Provincia de Pontevedra	5	2	7	7	4	11	18	114
Provincia de Salamanca	8	5	13	1	4	5	18	16
Provincia de Tenerife	4	5	9	3	6	9	18	41
Provincia de Cádiz	3	4	7	6	2	8	15	262
Provincia de Baleares/Illes Balears	3	3	6	5	3	8	14	283
Provincia de Guipuzcoa/Gipuxkoa	3	8	11	3	0	3	14	19
Provincia de Albacete	3	4	7	1	3	4	11	208
Provincia de León	1	1	2	5	2	7	9	333
Provincia de Badajoz	0	2	2	1	5	6	8	381
Provincia de Burgos	2	5	7	0	1	1	8	99
Provincia de Castellón/Castelló	1	1	2	3	3	6	8	278
<b>Total 28 primeras provincias</b>	<b>341</b>	<b>334</b>	<b>675</b>	<b>336</b>	<b>328</b>	<b>664</b>	<b>1.339</b>	<b>###</b>
<b>Resto Provincias</b>	<b>7</b>	<b>14</b>	<b>21</b>	<b>10</b>	<b>18</b>	<b>28</b>	<b>49</b>	<b>###</b>
<b>Total plazas adjudicadas</b>	<b>348</b>	<b>348</b>	<b>696</b>	<b>346</b>	<b>346</b>	<b>692</b>	<b>1.388</b>	<b>###</b>


Fuente: Ministerio Sanidad (e) V. Matas Médico Jubilado Centro de Estudios Sindicato Médico Granada Orden: Total plazas adjudicadas

La distribución por centros es complicada, dada la gran disparidad de denominación que usa el Ministerio para el mismo hospital, **hemos agrupado todas las unidades docentes, en el hospital correspondiente para todas las especialidades, con la excepción de Medicina Familiar y Comunitaria** que es imposible y por tanto se clasifican de forma independiente. Hay también algunas especialidades que es imposible adjudicar a un hospital concreto pues la denominación de la unidad docente es a nivel provincial u autonómico.

Los Hospitales **La Paz** (64), **12 de octubre** (59), **Gregorio Marañón** (58), **Clínico de Barcelona** (53), **Ramón y Cajal** (46), **Valle Hebrón** (46), **Virgen del Rocío** (38), **La Fe de Valencia** (35) y **Hospital de Cruces** (33) destacan en el número de plazas elegidas.

En la tabla siguiente se pueden consultar los 40 centros con 11 o más plazas elegidas, que con un total de 1.055 plazas suponen el 76,01 % de las 1.388 plazas adjudicadas estos dos primeros días.

### DISTRIBUCIÓN PLAZAS MIR ADJUDICADAS AÑO 2026 DOS PRIMEROS DÍAS

 <b>SMA</b> Centro de Estudios Fundación "Vicente Matas" Sindicato Médico de Granada	Primer día			Segundo día			Total plazas dos días	Primera petición
	Del 1 al 350	Del 351 al 700	Total plazas adjudicadas	Del 701 al 1.050	Del 1.051 al 1.400	Total plazas adjudicadas		
HOSPITAL LA PAZ	24	18	42	14	8	22	64	8
HOSPITAL 12 DE OCTUBRE	20	18	38	10	11	21	59	2
HOSPITAL GREGORIO MARAÑÓN	16	12	28	19	11	30	58	20
HOSPITAL CLÍNICO DE BARCELONA	19	12	31	13	9	22	53	1
HOSPITAL RAMÓN Y CAJAL	16	11	27	11	8	19	46	15
HOSPITAL VALLE HEBRÓN	9	13	22	15	9	24	46	89
HOSPITAL VIRGEN DEL ROCIO	8	9	17	15	6	21	38	4
HOSPITAL LA FE-VALENCIA	9	6	15	13	7	20	35	21
HOSPITAL CRUCES	10	11	21	4	8	12	33	87
HOSPITAL CLÍNICO SAN CARLOS	8	12	20	5	6	11	31	17
HOSPITAL MARQUÉS DE VALDECILLA-SANTANDER	6	7	13	6	12	18	31	34
HOSPITAL CARLOS HAYA	10	4	14	7	9	16	30	30
HOSPITAL MIGUEL SERVET-ZARAGOZA	5	7	12	6	12	18	30	97
HOSPITAL PUERTA DE HIERRO-MAJADAHONDA	4	7	11	12	4	16	27	88
HOSPITAL JIMÉNEZ DÍAZ (FUNDACIÓN)	6	6	12	8	6	14	26	86
HOSPITAL VIRGEN MACARENA	5	7	12	9	5	14	26	66
HOSPITAL VIRGEN DE LA ARRIXACA-MURCIA	5	8	13	4	8	12	25	111
HOSPITAL VIRGEN DE LAS NIEVES	4	7	11	5	9	14	25	5
HOSPITAL CENTRAL DE ASTURIAS	11	8	19	4	1	5	24	60
HOSPITAL CLINICO MALVARROSA-VALENCIA	3	5	8	8	8	16	24	119
COMPLEJO HOSPITALARIO DE LA CORUÑA	3	7	10	7	6	13	23	26
HOSPITAL SANTA CREU I SANT PAU	9	7	16	2	4	6	22	98
HOSPITAL BELLVITGE	6	4	10	3	8	11	21	39
HOSPITAL REINA SOFÍA-CÓRDOBA	4	7	11	6	4	10	21	169
HOSPITAL BASURTO	2	6	8	5	6	11	19	110
HOSPITAL CLÍNICO SAN CECILIO-GRANADA	7	3	10	7	2	9	19	53
COMPLEJO ASISTENCIAL DE SALAMANCA	8	5	13	1	4	5	18	16
COMPLEJO HOSPITALARIO DE NAVARRA	7	5	12	2	3	5	17	24
COMPLEJO HOSPITALARIO SANTIAGO COMPOSTELA	4	5	9	7	1	8	17	11
HOSPITAL ALICANTE	7	3	10	3	4	7	17	27
HOSPITAL GENERAL UNIVERSITARIO VALENCIA	5	3	8	4	3	7	15	219
HOSPITAL VIRGEN DE LA VICTORIA	4	4	8	1	6	7	15	185
COMPLEJO HOSPITALARIO DE VIGO - EOXI VIGO	4	2	6	5	3	8	14	114
HOSPITAL DONOSTIA	3	8	11	3		3	14	19
HOSPITAL LA PRINCESA-MADRID	2	2	4	3	7	10	14	142
COMPLEJO HOSPITALARIO DOCTOR NEGRÍN	5	5	10		3	3	13	13
HOSPITAL GERMANS TRIAS I PUJOL-BADALONA	2	1	3	9		9	12	198
HOSPITAL ALBACETE	3	4	7	1	3	4	11	208
HOSPITAL CLÍNICO VALLADOLID	3	1	4	2	5	7	11	67
HOSPITAL NTRA. SRA. DE VALME	2	3	5	4	2	6	11	195
<b>Total 40 primeros centros</b>	<b>288</b>	<b>273</b>	<b>561</b>	<b>263</b>	<b>231</b>	<b>494</b>	<b>1.055</b>	<b>###</b>
<b>Resto de Centros (96)</b>	<b>60</b>	<b>75</b>	<b>135</b>	<b>83</b>	<b>115</b>	<b>198</b>	<b>333</b>	<b>###</b>
<b>Total plazas adjudicadas</b>	<b>348</b>	<b>348</b>	<b>696</b>	<b>346</b>	<b>346</b>	<b>692</b>	<b>1.388</b>	<b>###</b>

Fuente: Ministerio Sanidad (e) V. Matas Coordinador del Centro de Estudios Sindicato Médico Granada Orden: Total plazas adjudicadas

En los 96 Hospitales y Unidades Docentes restantes se han adjudicado un total de 333 plazas, el 23,99 % de las plazas adjudicadas en los dos primeros días, hasta el número 1.400 de orden.

Los médicos que comienzan su formación especializada en este mes de junio, serán especialistas en los años 2030 o 2031, según la especialidad y para esos años las jubilaciones estarán descendiendo mucho, por lo hay que tenerlo en cuenta, pues aunque hay especialidades en las que aún se jubilarán, tanto en el SNS como en la Sanidad Privada y resto de organizaciones, más médicos que los que terminan su formación como especialistas, habrá otras especialidades en las que terminarán más que, las posibles jubilaciones y si no son necesarias y posibles importantes ampliaciones de plantilla, **podremos tener de nuevo muchos médicos de algunas especialidades, sin trabajo estable y obligados a emigrar en muchos casos.**

En España no ha existido una planificación adecuada a medio y largo plazo, a pesar de que, en el año 2007, en un artículo en Andalucía Médica advertía, de la falta de nuevos médicos especialistas en Atención Primaria, para hacer frente al **importante número de jubilaciones pasados quince años**, se tomaron decisiones contrarias a las que hacía falta tomar. Como podemos ver en la tabla y gráfico siguientes, entre 2010 y 2014 se redujeron las plazas MIR adjudicadas y los incrementos de plazas desde 2015, han llegado muy tarde, para hacer frente al déficit que estamos teniendo de varias especialidades, más evidentes en Atención Primaria.

	Curso 2008/09	Curso 2009/10	Curso 2010/11	Curso 2011/12	Curso 2012/13	Curso 2013/14	Curso 2014/15	Curso 2015/16	Curso 2016/17	Curso 2017/18	Curso 2018/19	Curso 2019/20	Curso 2020/21	Curso 2021/22	Curso 2022/23	Curso 2023/24	Curso 2024/25	Curso 2025/26
<b>Podrían terminar MIR</b>	5.393	5.558	5.765	6.112	6.649	6.891	6.891	6.695	6.333	5.900	5.921	6.069	6.295	6.478	6.743	7.496	7.894	8.026
<b>Plazas MIR adjudicadas</b>	6.704	6.934	6.875	6.704	6.349	5.920	6.017	6.095	6.324	6.513	6.796	7.615	7.989	8.095	8.419	8.522	9.007	<b>9.275</b>
<b>MIR. Uni. Españolas</b>					4.763	4.784	5.236	5.428	5.675	5.917	6.109	6.755	6.943	6.912	6.793	6.598	6.741	
<b>Admitidos facultad (*)</b>	5.871	6.227	6.673	6.949	7.061	6.977	6.905	7.839	7.403	7.529	7.635	7.688	7.702	7.816	8.009	9.063	9.497	
<b>Egresados facultad (#)</b>	3.882	4.299	4.199	4.457	4.770	5.571	6.053	6.226	6.749	6.686	6.574	6.600	6.718	6.326	6.587	6.638	<b>6.700</b>	

Fuentes: Ministerios Sanidad y Universidades (e) Vicente Matas Coordinador Jubilado Fundación Centro Estudios SIMEG "Vicente Matas" (\*) Admitidos 2024/25 avance (#) Egresados 2024/25 estimados en rojo. (##) Sin datos En 2026 plazas convocadas

En los años 2009 a 2012 en los que terminaban sus estudios de medicina alrededor de 4.000 médicos se convocaban casi 7.000 plazas MIR y cuando se incrementó el número de alumnos y comenzaron a aumentar los médicos que terminaban sus estudios se recortó de forma importante el número de plazas MIR, con lo que **miles de médicos formados en nuestras universidades, se han quedado en estos años, sin posibilidad de especializarse y hemos de recordar que es necesario tener el título de especialista para poder ejercer como especialista en la sanidad pública en España.**

	Año 2009	Año 2010	año 2011	Año 2012	Año 2013	Año 2014	Año 2015	Año 2016	Año 2017	Año 2018	Año 2019	Año 2020	Año 2021	Año 2022	Año 2023	Año 2024	Año 2025
<b>Podrían terminar MIR</b>	5.393	5.558	5.765	6.112	6.649	6.891	6.891	6.695	6.333	5.900	5.921	6.069	6.295	6.478	6.743	7.496	7.894
<b>Terminan Ministerio</b>									6.001	5.515	5.629	5.782	5.932	6.257	6.462	6.988	<b>7.100</b>
<b>Plazas Uni. Española</b>					4.763	4.784	5.236	5.428	5.675	5.917	6.109	6.755	6.943	6.912	6.793	6.598	6.741
<b>Posibles jubilaciones (*)</b>	4.486	4.963	5.467	6.078	6.512	7.385	7.844	7.834	7.928	7.973	7.995	8.072	8.023	7.993	7.981	7.890	<b>7.750</b>
<b>Comienzan MIR</b>	6.704	6.934	6.875	6.704	6.349	5.920	6.017	6.095	6.324	6.513	6.796	7.615	7.989	8.095	8.419	8.522	9.007

Fuentes: Ministerios Sanidad y Universidades e INE (e) V. Matas coordinador jubilado Funcacion Centro Estudios Sindicato Médico Granada "Vicente Matas" (\*) El 10% de los activos estimados de 55 y más años.

Los licenciados/master, tanto españoles como extranjeros homologados, son médicos y en caso de urgente necesidad o pandemia, podrán apoyar a los centros haciendo ciertas funciones, pero **no pueden asumir en el SNS las competencias de ninguna de las especialidades médicas reconocidas**, al carecer de la titulación correspondiente de especialista y están siendo contratados por las CCAA actualmente.

Es necesario y urgente una **planificación a medio y largo plazo**, que tenga en cuenta las posibles jubilaciones de médicos en España, junto con otros factores, como la necesidad de ampliación de plantillas, recirculación, emigraciones... Se tardan 11 o 12 años en formar un médico especialista.

**También es urgente un Estatuto Médico propio para los facultativos que mejoren las condiciones laborales, profesionales y retributivas que favorezca que nuestros jóvenes especialistas no salgan fuera.**

Granada, 6 de mayo de 2026  
Vicente Matas Aguilera médico jubilado  
Fundación Centro de Estudios SIMEG "Vicente Matas"